

Instrukcja przygotowania **Protokołu z przebiegu części praktycznej egzaminu** dla Dyrektora Ośrodka Egzaminacyjnego (OE), Przewodniczącego Zespołu Egzaminacyjnego (PZE), Przewodniczącego Zespołu Nadzorującego (PZN)

Słowniczek pojęć:

- CKE:** Centralna Komisja Egzaminacyjna
OKE: Okręgowa Komisja Egzaminacyjna
OE: Ośrodek Egzaminacyjny
SIOEPKZ: System Informatyczny Obsługi Egzaminów Potwierdzających Kwalifikacje w Zawodzie
Dyrektor OE: Dyrektor Ośrodka Egzaminacyjnego

Materiały egzaminacyjne

przesyłane dla OE: Materiały przesyłane na adres Ośrodka Egzaminacyjnego przez Centralną Komisję Egzaminacyjną oraz Okręgową Komisję Egzaminacyjną, w szczególności są to:

- wydrukowane arkusze egzaminacyjne,
- bezpieczne koperty,
- karty odpowiedzi,
- naklejki z numerem PESEL/numerem dokumentu tożsamości zdającego,
- materiały dla egzaminatora.

Protokół z przebiegu części praktycznej egzaminu:

Protokół opisany w dokumencie: **Informacja o sposobie organizacji i przeprowadzania egzaminu potwierdzającego kwalifikacje w zawodzie.**

Wykaz

zdających: Załącznik do **protokołu z przebiegu części praktycznej egzaminu** opisany w dokumencie: **Informacja o sposobie organizacji i przeprowadzania egzaminu potwierdzającego kwalifikacje w zawodzie.**

Stanowisko

egzaminowania: Indywidualnie przypisane, wyposażone i przygotowane miejsce dla **Zdającego** (osoby egzaminowanej) przy którym odbywa on część pisemną lub praktyczną egzaminu potwierdzającego kwalifikacje w zawodzie.

Miejsce

egzaminowania: Precyzyjnie opisane miejsce, w którym znajdują się **stanowiska egzaminowania** dla **Zdających.**

**Egzamin pisemny
z wydrukowanymi**

arkuszami: Część pisemna egzaminu potwierdzającego egzaminu kwalifikacje w zawodzie przeprowadzana z wykorzystaniem wydrukowanych arkuszy egzaminacyjnych i kart odpowiedzi. Jest to część pisemna egzaminu przeprowadzana w obecności zespołu nadzorującego bez udziału zewnętrznego egzaminatora.

**Egzamin pisemny
na stanowiskach**

komputerowych: Część pisemna egzaminu potwierdzającego kwalifikacje w zawodzie przeprowadzana z wykorzystaniem komputera (tzw. egzamin elektroniczny). Jest to część pisemna egzaminu przeprowadzana w obecności zespołu nadzorującego bez udziału zewnętrznego egzaminatora.

**Egzamin praktyczny
typu**

dokumentacja: Część praktyczna egzaminu potwierdzającego kwalifikacje w zawodzie przeprowadzana z wykorzystaniem wydrukowanych arkuszy egzaminacyjnych. Jest to część praktyczna egzaminu przeprowadzana w obecności zespołu nadzorującego bez udziału zewnętrznego egzaminatora.

**Egzamin praktyczny
typu**

wykonanie: Część praktyczna egzaminu potwierdzającego kwalifikacje w zawodzie przeprowadzana z wykorzystaniem wydrukowanych arkuszy egzaminacyjnych. Jest to część praktyczna egzaminu przeprowadzana w obecności zespołu nadzorującego z udziałem zewnętrznego egzaminatora.

Lista

zdających: Lista zdających zgłoszonych do zaplanowanego przez **OE** i zaakceptowanego przez **OKE** egzaminu, dla których CKE przygotowała arkusze egzaminacyjne.

Zespół

egzaminacyjny: Zespół powołany przez dyrektora szkoły, placówki, pracodawcę lub podmiot prowadzący kwalifikacyjny kurs zawodowy do przeprowadzenia egzaminu potwierdzającego kwalifikacje w zawodzie.

**Przewodniczący
zespołu**

egzaminacyjnego: Dyrektor szkoły, placówki, pracodawca lub upoważniony przez niego pracownik lub podmiot prowadzący kwalifikacyjny kurs zawodowy lub upoważniony przez niego pracownik.

Zespół

nadzorujący: Zespół, złożonych z członków zespołu egzaminacyjnego, powołany przez przewodniczącego zespołu egzaminacyjnego do nadzorowania przebiegu egzaminu potwierdzającego kwalifikacje w zawodzie we wskazanym terminie i miejscu egzaminowania.

Członek zespołu

nadzorującego: Członek zespołu egzaminacyjnego, wchodzący w skład zespołu nadzorującego powołanego do nadzorowania przebiegu egzaminu potwierdzającego kwalifikacje w zawodzie we wskazanym terminie i miejscu egzaminowania.

**Przewodniczący
zespołu**

nadzorującego: Wybrany, przez przewodniczącego zespołu egzaminacyjnego, przewodniczący zespołu nadzorującego do nadzorowania przebiegu egzaminu potwierdzającego kwalifikacje w zawodzie we wskazanym terminie i miejscu egzaminowania.

Źródło: <https://cke.gov.pl/egzamin-zawodowy/>

Informacja: *Wszystkie dane osobowe oraz dane adresowe na rysunkach, są danymi losowymi nie mającego odzwierciedlenia w rzeczywistości*

Uwaga:

Niewystarczające sprawdzenie wszystkich danych lub niedokładne wykonanie poniższej instrukcji będzie skutkowało nieprawidłowym wypełnieniem **Protokołu z przebiegu części praktycznej egzaminu**.

- 1) Zaloguj się na konto **Dyrektora OE** w **SIOEPKZ**
 - a. Uruchom przeglądarkę internetową
 - b. W pole adresu przeglądarki internetowej wpisz: **epkz.cke.edu.pl** i wciśnij Enter
 - c. Poczekaj na pojawienie się poniższej strony

System Informatyczny Obsługi Egzaminów
Potwierdzających Kwalifikacje W Zawodzie

Login

Hasło

ZALOGUJ

RESETUJ HASŁO

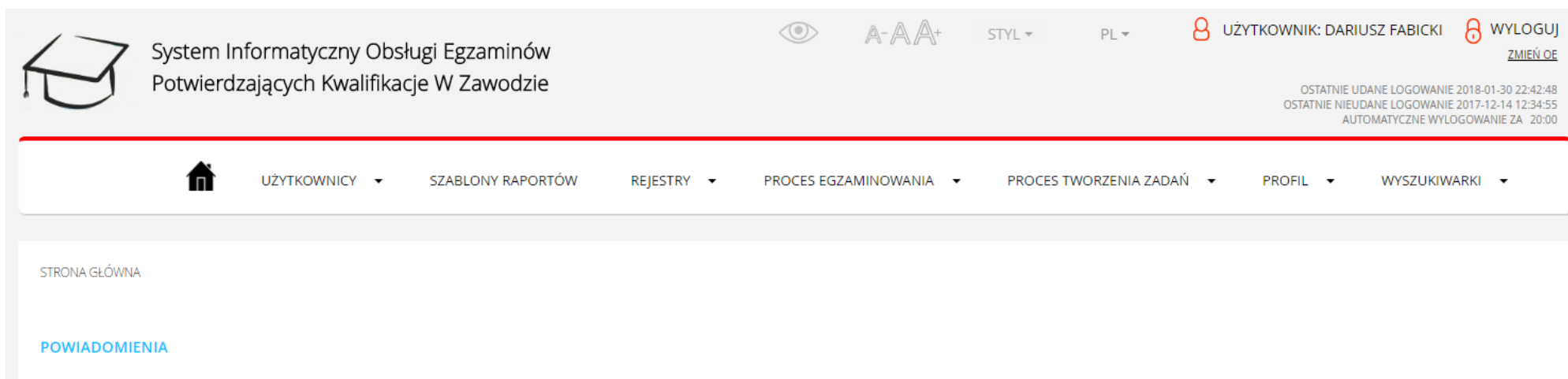
KAPITAŁ LUDZKI
CZŁOWIEK – NAJLEPSZA INWESTYCJA!

CKE **CENTRALNA
KOMISJA
EGZAMINACYJNA**

UNIA EUROPEJSKA
EUROPEJSKI
FUNDUSZ SPOŁECZNY

WERSJA: 3.1.4

- d. W pole **Login** wpisz lub wklej swój **login** do SIOEPKZ
- e. W pole **Hasło** wpisz lub wklej swoje **hasło** do SIOEPKZ
- f. Po wypełnieniu pól **Login** oraz **Hasło** wybierz przycisk **Zaloguj**
- g. Po poprawnym podaniu **loginu** oraz **hasła** zostanie wyświetlona poniższa strona



System Informatyczny Obsługi Egzaminów
Potwierdzających Kwalifikacje W Zawodzie

UŻYTKOWNIK: DARIUSZ FABICKI WYLOGUJ
[ZMIŃ OŁ](#)

OSTATNIE UDANE LOGOWANIE 2018-01-30 22:42:48
OSTATNIE NIEUDANE LOGOWANIE 2017-12-14 12:34:55
AUTOMATYCZNE WYLOGOWANIE ZA 20:00

UŻYTKOWNICY SZABLONY RAPORTÓW REJESTRY PROCES EGZAMINOWANIA PROCES TWORZENIA ZADAŃ PROFIL WYSZUKIWARKI

STRONA GŁÓWNA

POWIADOMIENIA

Przygotowanie **protokołu z przebiegu części praktycznej egzaminu** przez Dyrektora OE, przed rozpoczęciem egzaminu

Zgodnie z dokumentem: Informacja o sposobie organizacji i przeprowadzania egzaminu potwierdzającego kwalifikacje w zawodzie

(..)

Na około 30 minut przed rozpoczęciem egzaminu przewodniczący ZN, w obecności przedstawicieli zdających, odbiera od przewodniczącego ZE:

- odpowiednią liczbę wydrukowanych arkuszy egzaminacyjnych (odpowiednio dla każdej kwalifikacji) oraz karty odpowiedzi,
- **wykaz zdających przystępujących do egzaminu w danej sali** na tym wykazie potwierdza się odbiór kart odpowiedzi po egzaminie od zdających),
- **druk protokołu z przebiegu części praktycznej egzaminu w danej sali**, druki decyzji o przerwaniu i unieważnieniu części egzaminu oraz druki oświadczenia zdającego o rezygnacji ze zdawania egzaminu,
- naklejki z zakodowanymi numerami PESEL zdających, a w przypadku braku numeru PESEL – z zakodowaną serią i numerem paszportu lub innego dokumentu potwierdzającego tożsamość.

(..)

Kluczowym dokumentem, stwierdzającym obecność zdającego na egzaminie jest **wykaz zdających**, gdzie zdający osobiście (lub w innej formie zgodnie z warunkami dostosowania) potwierdza swoją obecność na egzaminie.

Rekomendowaną metodą pozyskania i wydrukowania wstępnie przygotowanego **protokołu z przebiegu części praktycznej egzaminu** wraz z **wykazem zdających** jest skorzystanie z funkcji dostępnej w **SIOEPKZ**, w tym celu:

>> **Dyrektor OE** loguje się na swoje konto w **SIOEPKZ** i postępuje według poniższych wskazówek <<

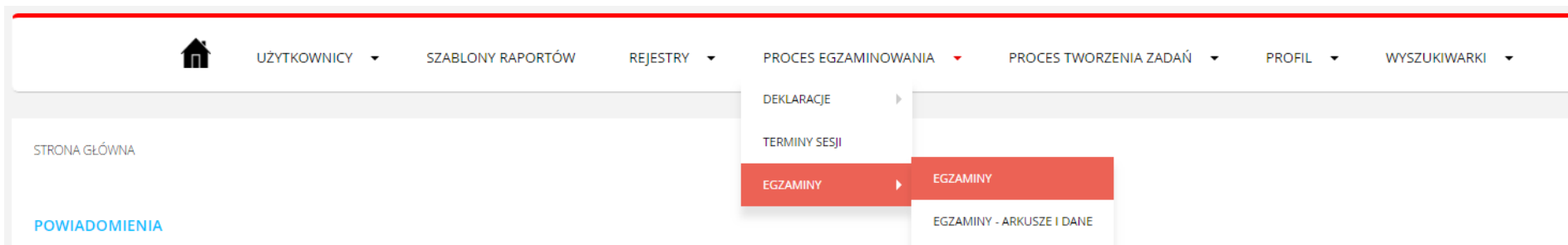
- a. Wybierz z menu **Proces Egzaminowania -> Egzaminy -> Egzaminy**
- b. Z listy rozwijanej **Sesja** wybierz właściwą sesję egzaminacyjną
- c. Z listy rozwijanej **Rodzaj egzaminu** wybierz **Praktyczny**
- d. Wskaż przycisk **Szukaj**
- e. Z kolumny **Operacje** wybierz przycisk **Protokół do egzaminu** (ikona z czarną strzałką skierowaną w dół)

Uwaga: jeżeli ikona ma kolor czerwony, oznacza to, że na dany egzamin zapisane są osoby, które nie powinny być do niego dopuszczone z powodów formalnych np.:

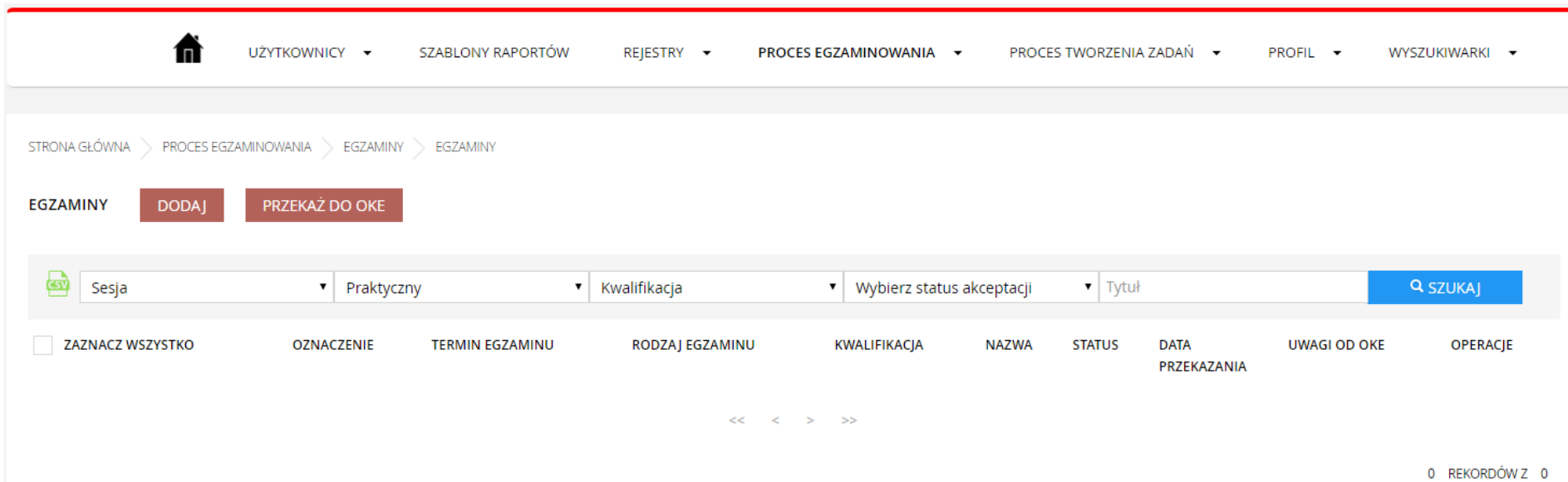
- nie mają ukończonego w terminie kcz;
 - nie została uiszczona wymagana opłata za egzamin.
- f. Do komputera zostanie wczytany plik **Protokół z przebiegu egzaminu**, do danego typu i terminu egzaminu, wraz z wymaganym **wykazem zdających**. Wydrukuj go i przekaz **Przewodniczącemu Zespołu Nadzorującego** jako jeden z dokumentów wymagany do okazania przedstawicielowi zdających oraz składania podpisów zdających przed rozpoczęciem egzaminu.

>>> W dniu egzaminu <<<

- a) **Dyrektor OE**, po otrzymaniu od **Przewodniczącego Zespołu Nadzorującego** protokołu z przebiegu danego egzaminu, wybiera z menu **Proces egzaminowania -> Egzaminy -> Egzaminy** tak jak na poniższym rysunku.



- b) Po wybraniu z menu **Proces egzaminowania -> Egzaminy -> Egzaminy** pojawi się strona jak na poniższym rysunku.



- c) Z listy:
- a. **Sesja** wskaż właściwą dla egzaminu sesję egzaminacyjną,
 - b. wybierz egzamin **Praktyczny**,

następnie wybierz przycisk **Szukaj** tak jak na poniższym rysunku.

STRONA GŁÓWNA > PROCES EGZAMINOWANIA > EGZAMINY > EGZAMINY

EGZAMINY

DŁ... PRZEKAŻ DO OKE

2018 Lato (czerwiec - lipiec 201) Praktyczny Kwalifikacja Wybierz status akceptacji Tytuł SZUKAJ

<input type="checkbox"/>	ZAZNACZ WSZYSTKO	OZNACZENIE	TERMIN EGZAMINU	RODZAJ EGZAMINU	KWALIFIKACJA	NAZWA	STATUS	DATA PRZEKAZANIA	UWAGI OD OKE	OPERACJE
--------------------------	------------------	------------	-----------------	-----------------	--------------	-------	--------	------------------	--------------	----------

<< < > >>

0 REKORDÓW Z 0

a) Po wybraniu przycisku **Szukaj** pojawi się lista organizowanych egzaminów praktycznych przez OE, tak jak na poniższym rysunku.

UŻYTKOWNICY ▾
SZABLONY RAPORTÓW
REJESTRY ▾
PROCES EGZAMINOWANIA ▾
PROCES TWORZENIA ZADAŃ ▾
PROFIL ▾
WYSZUKIWARKI ▾

STRONA GŁÓWNA > PROCES EGZAMINOWANIA > EGZAMINY > EGZAMINY

EGZAMINY **DODAJ** **PRZEKAŻ DO OKE**

CSV
2018 Lato (czerwiec - lipiec 201 ▾)
Praktyczny ▾
Kwalifikacja ▾
Wybierz status akceptacji ▾
Tytuł
SZUKAJ

<input type="checkbox"/> ZAZNACZ WSZYSTKO	OZNACZENIE	TERMIN EGZAMINU	RODZAJ EGZAMINU	KWALIFIKACJA	NAZWA	STATUS	DATA PRZEKAZANIA	UWAGI OD OKE	OPERACJE
<input type="checkbox"/>	20180329/040701-2600A/92722464	2018-06-30 12:00:00	Praktyczny - Wykonanie	RL.26	Sala nr 1	Zaakceptowany	2018-03-29 15:05:34		i 🗑️
<input type="checkbox"/>	20180329/040701-2600A/92835927	2018-06-23 08:00:00	Praktyczny - Wykonanie	MS.04	Sala nr 1	Zaakceptowany	2018-04-04 12:31:26		i 🗑️
<input type="checkbox"/>	20180329/040701-2600A/93176240	2018-06-30 08:00:00	Praktyczny - Wykonanie	RL.26	Sala nr 1	Zaakceptowany	2018-03-29 14:54:25		i 🗑️
<input type="checkbox"/>	20180330/040701-2600A/73936688	2018-06-23 12:00:00	Praktyczny - Wykonanie	MS.04	Sala nr 1	Zaakceptowany	2018-04-04 12:39:03		i 🗑️
<input type="checkbox"/>	20180330/040701-2600A/77096270	2018-06-26 13:00:00	Praktyczny - Dokumentacja	AU.61	Sala nr 1	Zaakceptowany	2018-03-30 12:05:18		i 🗑️
<input type="checkbox"/>	20180404/040701-2600A/44240195	2018-06-23 16:00:00	Praktyczny - Wykonanie	MS.04	Sala nr 1	Zaakceptowany	2018-04-04 12:44:00		i 🗑️
<input type="checkbox"/>	20180404/040701-2600A/44267958	2018-06-24 08:00:00	Praktyczny - Wykonanie	MS.04	Sala nr 1	Zaakceptowany	2018-04-04 12:46:47		i 🗑️

<< < 1 > >>

7 REKORDÓW Z 7

d) W polach:

- a. **Początek** wpisz dokładną godzinę rozpoczęcia egzaminu wpisaną do papierowego **protokołu z przebiegu egzaminu**, który został dostarczony przez **Przewodniczącego Zespołu Nadzorującego**;
- b. **Koniec** wpisz dokładną godzinę zakończenia egzaminu wpisaną do papierowego **protokołu z przebiegu egzaminu**, który został dostarczony przez **Przewodniczącego Zespołu Nadzorującego**;

następnie wybierz przycisk **Zapisz** tak jak na poniższym rysunku.

POTWIERDŹ ZAKOŃCZENIE EGZAMINU NR. 20180329/040701-2600A/92722464

Data egzaminu: 2018-06-30

Początek: 12:25

Koniec: 14:40

ZAMKNIJ ZAPISZ

TERMIN EGZAMINU	RODZAJ EGZAMINU	KWA...	IA	NAZW...
2018-06-30 12:00:00	Praktyczny - Wykonanie	PI 26		Sala n

- e) Po wybraniu przycisku **Zapisz** udzielany jest pełen dostęp **Dyrektorowi OE** do tworzenia i edycji elektronicznej wersji **protokołu z przebiegu egzaminu**.

>>> **Działania Dyrektora OE w SIOEPKZ po zakończeniu egzaminu** <<<

- a. Dyrektor OE wypełnia elektroniczny **protokół z przebiegu części praktycznej egzaminu**, loguje się na swoje konto w **SIOEPKZ** i postępuje według poniższych wskazówek.
- b. Wybierz z menu **Proces Egzaminowania -> Egzaminy -> Egzaminy - Protokoły**, tak jak na poniższym rysunku.

The screenshot shows the SIOEPKZ web application interface. At the top, there is a navigation bar with a home icon and several menu items: UZYTKOWNICY, SZABLONY RAPORTÓW, REJESTRY, PROCES EGZAMINOWANIA, PROCES TWORZENIA ZADAŃ, PROFIL, and WYSZUKIWARKI. Below this, a dropdown menu is open under 'PROCES EGZAMINOWANIA', showing options: DEKLARACJE, TERMINY SESJI, EGZAMINY, EGZAMINY - ARKUSZE I DANE, EGZAMINY - WYNIKI, EGZAMINY - PROTOKOŁY (highlighted in red), and EGZAMINY - PROTOKOŁY ZBIORCZE. On the left side, there is a 'POWIADOMIENIA' section with a table of notifications. The table has columns for DATA OTRZYMANIA, TEMAT, TREŚĆ, and OPERACJE. The first row shows a notification from 2018-11-28 13:50 regarding the acceptance of the exam by the examiner.

DATA OTRZYMANIA	TEMAT	TREŚĆ	OPERACJE
2018-11-28 13:50	Akceptacja egzaminu przez egzaminatora	Egzaminator zaakceptował egzaminu: EE.08 - 2019-01-26...	2019 Zima (styczeń - luty 2019) Godzina
2018-11-28	Akceptacja egzaminu przez egzaminatora	Egzaminator zaakceptował egzaminu: EE.08 - 2019-01-26...	2019 Zima (styczeń - luty 2019) Godzina

c. Zostanie wyświetlona strona jak na poniższym rysunku.

The screenshot shows the 'EGZAMINY' section of the CKE portal. At the top, there is a navigation bar with a home icon and menu items: 'UŻYTKOWNICY', 'SZABLONY RAPORTÓW', 'REJESTRY', 'PROCES EGZAMINOWANIA', 'PROCES TWORZENIA ZADAŃ', 'PROFIL', and 'WYSZUKIWARKI'. Below this is a breadcrumb trail: 'STRONA GŁÓWNA > PROCES EGZAMINOWANIA > EGZAMINY > EGZAMINY - PROTOKOŁY'. The main heading is 'EGZAMINY'. Below the heading is a search bar with a document icon and four dropdown menus: 'Wybierz sesję', 'Praktyczny', 'Kwalifikacja', and 'Oznaczenie'. A blue 'SZUKAJ' button is on the right. Below the search bar is a table header with columns: 'OZNACZENIE EGZ.', 'DATA', 'KWALIFIKACJA', 'MIEJSCE EGZAMINOWANIA', and 'OPERACJE'. Below the header are navigation arrows: '<<', '<', '>', '>>'. At the bottom right, it says '0 REKORDÓW Z 0'.

d. Wybierz z listy **Sesja**, właściwą sesję egzaminacyjną.

e. Wybierz z listy **Rodzaj egzaminu** typ egzaminu **Praktyczny**.

f. Wybierz przycisk **Szukaj** tak jak na poniższym rysunku.

STRONA GŁÓWNA > PROCES EGZAMINOWANIA > EGZAMINY > EGZAMINY

EGZAMINY

2018 Maj (tylko kwalifikacja: M) | Praktyczny | MS.20 | **SZUKAJ**

OZNACZENIE EGZ.	DATA	KWALIFIKACJA	MIEJSCE EGZAMINOWANIA	OE	OPERACJE
<< < > >>					
0 REKORDÓW Z 0					

- g. Po wybraniu przycisku **Szukaj** na ekranie zostanie pokazana lista zaplanowanych egzaminów dla których można przygotować protokoły z przebiegu egzaminu, tak jak na poniższym rysunku.

The screenshot shows a web application interface for exam preparation. At the top, there is a navigation bar with a home icon and menu items: REJESTRY, PROCES EGZAMINOWANIA, PROFIL, and WYSZUKIWARKI. Below this is a breadcrumb trail: STRONA GŁÓWNA > PROCES EGZAMINOWANIA > EGZAMINY > EGZAMINY. The main section is titled 'EGZAMINY' and contains a search filter bar with a document icon, a date dropdown set to '2018 Maj (tylko kwalifikacja: M)', a type dropdown set to 'Praktyczny', a subject dropdown set to 'MS.20', and a red 'SZUKAJ' button. Below the filter bar is a table with the following columns: OZNACZENIE EGZ., DATA, KWALIFIKACJA, MIEJSCE EGZAMINOWANIA, OE, and OPERACJE. The table lists eight exams, all at 'Poligon szkolny' and 'Centralna Szkoła Państwowej Straży Pożarnej'. The 'OPERACJE' column for the third exam (20180326/246401-F152W/65262762) has a tooltip labeled 'Protokoły' pointing to a document icon.

OZNACZENIE EGZ.	DATA	KWALIFIKACJA	MIEJSCE EGZAMINOWANIA	OE	OPERACJE
20180326/246401-F152W/64910749	2018-05-09 08:00:00		Poligon szkolny	Centralna Szkoła Państwowej Straży Pożarnej	ⓘ ⓘ
20180326/246401-F152W/65229091	2018-05-09 11:00:00		Poligon szkolny	Centralna Szkoła Państwowej Straży Pożarnej	ⓘ ⓘ
20180326/246401-F152W/65262762	2018-05-09 14:00:00		Poligon szkolny	Centralna Szkoła Państwowej Straży Pożarnej	ⓘ ⓘ Protokoły
20180326/246401-F152W/65318946	2018-05-09 17:00:00		Poligon szkolny	Centralna Szkoła Państwowej Straży Pożarnej	ⓘ ⓘ
20180326/246401-F152W/65345876	2018-05-10 08:00:00		Poligon szkolny	Centralna Szkoła Państwowej Straży Pożarnej	ⓘ
20180326/246401-F152W/65375005	2018-05-10 11:00:00		Poligon szkolny	Centralna Szkoła Państwowej Straży Pożarnej	ⓘ
20180326/246401-F152W/65411212	2018-05-10 14:00:00		Poligon szkolny	Centralna Szkoła Państwowej Straży Pożarnej	ⓘ
20180326/246401-F152W/65453974	2018-05-10 17:00:00		Poligon szkolny	Centralna Szkoła Państwowej Straży Pożarnej	ⓘ

h. Wybierz ikonę **Protokoły** tak jak na poniższym rysunku.

The screenshot shows the 'EGZAMINY' section of the portal. At the top, there is a navigation bar with a home icon and menu items: REJESTRY, PROCES EGZAMINOWANIA, PROFIL, and WYSZUKIWARKI. Below this is a breadcrumb trail: STRONA GŁÓWNA > PROCES EGZAMINOWANIA > EGZAMINY > EGZAMINY. The main content area is titled 'EGZAMINY' and features a search bar with filters: '2018 Maj (tylko kwalifikacja: M)', 'Praktyczny', and 'MS.20', followed by a 'SZUKAJ' button. Below the search bar is a table with the following columns: OZNACZENIE EGZ., DATA, KWALIFIKACJA, MIEJSCE EGZAMINOWANIA, OE, and OPERACJE. The table contains eight rows of exam data. In the 'OPERACJE' column of the third row, there is an icon labeled 'Protokoły' which is highlighted by a yellow arrow pointing from the right.

OZNACZENIE EGZ.	DATA	KWALIFIKACJA	MIEJSCE EGZAMINOWANIA	OE	OPERACJE
20180326/246401-F152W/64910749	2018-05-09 08:00:00		Poligon szkolny	Centralna Szkoła Państwowej Straży Pożarnej	(i) (e)
20180326/246401-F152W/65229091	2018-05-09 11:00:00		Poligon szkolny	Centralna Szkoła Państwowej Straży Pożarnej	(i) (e)
20180326/246401-F152W/65262762	2018-05-09 14:00:00		Poligon szkolny	Centralna Szkoła Państwowej Straży Pożarnej	(i) Protokoły
20180326/246401-F152W/65318946	2018-05-09 17:00:00		Poligon szkolny	Centralna Szkoła Państwowej Straży Pożarnej	(i) (e)
20180326/246401-F152W/65345876	2018-05-10 08:00:00		Poligon szkolny	Centralna Szkoła Państwowej Straży Pożarnej	(i)
20180326/246401-F152W/65375005	2018-05-10 11:00:00		Poligon szkolny	Centralna Szkoła Państwowej Straży Pożarnej	(i)
20180326/246401-F152W/65411212	2018-05-10 14:00:00		Poligon szkolny	Centralna Szkoła Państwowej Straży Pożarnej	(i)
20180326/246401-F152W/65453974	2018-05-10 17:00:00		Poligon szkolny	Centralna Szkoła Państwowej Straży Pożarnej	(i)

i. Po wybraniu ikony **Protokoły** pojawi się strona jak na poniższym rysunku.

STRONA GŁÓWNA > PROCES EGZAMINOWANIA > EGZAMINY > EGZAMINY > PROTOKÓŁ

PROTOKOŁY

DODAJ

RODZAJ EGZAMINU	OZNACZENIE EGZAMINU	KWALIFIKACJA	NAZWA UŻYTKOWNIKA	DATA UTWORZENIA	OPERACJE
-----------------	---------------------	--------------	-------------------	-----------------	----------

POWRÓT

j. Wybierz przycisk **Dodaj** aby utworzyć protokół z przebiegu egzaminu.

STRONA GŁÓWNA > PROCES EGZAMINOWANIA > EGZAMINY > EGZAMINY > PROTOKÓŁ

PROTOKOŁY

DODAJ

RODZAJ EGZAMINU	OZNACZENIE EGZAMINU	KWALIFIKACJA	NAZWA UŻYTKOWNIKA	DATA UTWORZENIA	OPERACJE
-----------------	---------------------	--------------	-------------------	-----------------	----------

POWRÓT

- k. Po wybraniu przycisku **Dodaj** pojawi się na ekranie wstępnie wypełniony **protokół z przebiegu egzaminu** tak jak na poniższym rysunku.

STRONA GŁÓWNA > PROCES EGZAMINOWANIA > EGZAMINY > EGZAMINY > TWORZENIE PROTOKOŁU

TWORZENIE PROTOKOŁU


Informacja o działaniach podjętych w związku ze stwierdzeniem nieprawidłowości w funkcjonowaniu indywidualnego stanowiska egzaminacyjnego / naruszenia pakietów egzaminacyjnych

Dodatkowe uwagi

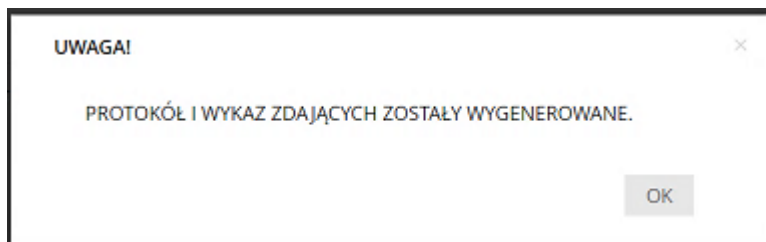
I

IMIĘ I NAZWISKO	PESEL NR DOKUMENTU	KWALIFIKACJA	OPERACJE
[REDAKTOWANE]	[REDAKTOWANE]	MS.20	🗑️
[REDAKTOWANE]	[REDAKTOWANE]	MS.20	🗑️
[REDAKTOWANE]	[REDAKTOWANE]	MS.20	🗑️
[REDAKTOWANE]	[REDAKTOWANE]	MS.20	🗑️

- l. Jeżeli protokół nie wymaga edycji wybierz przycisk **Generuj protokół i wykaz** tak jak na poniższym rysunku.



- m. Po wygenerowaniu **protokołu z przebiegu egzaminu i wykazu zdających** pojawi się na ekranie poniższe okno



- n. Wybierz przycisk **Pobierz plik** aby pobrać i wydrukować **protokół z przebiegu egzaminu** wraz z **wykazem zdających** tak jak na poniższym rysunku.



W przypadku problemów prosimy o kontakt z infolinią pomocy SIOEPKZ,

telefon: **+48 22 448 66 60**

godziny pracy:

dni robocze od **7:30** do **17:30**

dni określone w komunikacie dyrektora CKE: tryb pracy **24h**