

Instrukcja sprawdzenia danych wymaganych do otrzymania materiałów egzaminacyjnych dla Ośrodka Egzaminacyjnego od Centralnej oraz Okręgowej Komisji Egzaminacyjnej

Słowniczek pojęć:

- CKE:** Centralna Komisja Egzaminacyjna
OKE: Okręgowa Komisja Egzaminacyjna
OE: Ośrodek Egzaminacyjny
SIOEPKZ: System Informatyczny Obsługi Egzaminów Potwierdzających Kwalifikacje w Zawodzie
Dyrektor OE: Dyrektor Ośrodka Egzaminacyjnego

Materiały egzaminacyjne

przesyłane dla OE: Materiały przesyłane na adres Ośrodka Egzaminacyjnego przez Centralną Komisję Egzaminacyjną oraz Okręgową Komisję Egzaminacyjną, w szczególności są to:

- wydrukowane arkusze egzaminacyjne,
- bezpieczne koperty,
- karty odpowiedzi,
- naklejki z numerem PESEL/numerem dokumentu tożsamości zdającego,
- materiały dla egzaminatora.

Uwaga:

Niewystarczające sprawdzenie wszystkich danych lub niedokładne wykonanie poniższej instrukcji będzie skutkowało dostarczeniem materiałów egzaminacyjnych pod niewłaściwy adres czego konsekwencją będzie brak możliwości przeprowadzenia egzaminów z winy OE.

- 1) Zaloguj się na konto **Dyrektora OE** w **SIOEPKZ**
 - a. Uruchom przeglądarkę internetową
 - b. W pole adresu przeglądarki internetowej wpisz: **epkz.cke.edu.pl** i wciśnij Enter
 - c. Poczekaj na pojawienie się poniższej strony

System Informatyczny Obsługi Egzaminów
Potwierdzających Kwalifikacje W Zawodzie

Login

Hasło

ZALOGUJ

RESETUJ HASŁO

KAPITAŁ LUDZKI
CZŁOWIEK – NAJLEPSZA INWESTYCJA!

CKE **CENTRALNA
KOMISJA
EGZAMINACYJNA**

UNIA EUROPEJSKA
EUROPEJSKI
FUNDUSZ SPOŁECZNY

WERSJA: 3.1.4

- d. W pole **Login** wpisz lub wklej swój **login** do SIOEPKZ
- e. W pole **Hasło** wpisz lub wklej swoje **hasło** do SIOEPKZ
- f. Po wypełnieniu pól **Login** oraz **Hasło** wybierz przycisk **Zaloguj**
- g. Po poprawnym podaniu **loginu** oraz **hasła** zostanie wyświetlona poniższa strona

System Informatyczny Obsługi Egzaminów
Potwierdzających Kwalifikacje W Zawodzie

UŻYTKOWNIK: DARIUSZ FABICKI WYLOGUJ
[ZMIŃ OŁ](#)

OSTATNIE UDANE LOGOWANIE 2018-01-30 22:42:48
OSTATNIE NIEUDANE LOGOWANIE 2017-12-14 12:34:55
AUTOMATYCZNE WYLOGOWANIE ZA 20:00

UŻYTKOWNICY SZABLONY RAPORTÓW REJESTRY PROCES EGZAMINOWANIA PROCES TWORZENIA ZADAŃ PROFIL WYSZUKIWARKI

STRONA GŁÓWNA

POWIADOMIENIA

- a. Wybierz z menu kolejno **Użytkownicy -> Zarządzanie użytkownikami** tak jak na poniższym rysunku

The screenshot displays the user interface of the 'System Informatyczny Obsługi Egzaminów Potwierdzających Kwalifikacje W Zawodzie'. The header includes the system name, a user profile for 'DARIUSZ FABICKI', and a 'WYLOGUJ' button. A navigation bar contains several menu items: 'STRONA GŁÓWNA', 'UŻYTKOWNICY', 'SZABLONY RAPORTÓW', 'REJESTRY', 'PROCES EGZAMINOWANIA', 'PROCES TWORZENIA ZADAŃ', 'PROFIL', and 'WYSZUKIWARKI'. The 'UŻYTKOWNICY' menu is expanded, showing a sub-menu item 'ZARZĄDZANIE UŻYTKOWNIKAMI' highlighted in red. Below the navigation bar, there are links for 'STRONA GŁÓWNA' and 'POWIADOMIENIA'.

b. Po wybraniu z menu kolejno **Użytkownicy** -> **Zarządzanie użytkownikami** pojawi się strona jak na poniższym rysunku

The screenshot shows the 'Zarządzanie użytkownikami' (User Management) page. At the top, there is a header with the system name 'System Informatyczny Obsługi Egzaminów Potwierdzających Kwalifikacje W Zawodzie' and a user profile for 'DARIUSZ FABICKI'. A navigation menu includes 'UŻYTKOWNICY', 'SZABLONY RAPORTÓW', 'REJESTRY', 'PROCES EGZAMINOWANIA', 'PROCES TWORZENIA ZADAŃ', 'PROFIL', and 'WYSZUKIWARKI'. The breadcrumb trail is 'STRONA GŁÓWNA > UŻYTKOWNICY > ZARZĄDZANIE UŻYTKOWNIKAMI'. Below the breadcrumb, there is a 'DODAJ' button. A search bar contains fields for 'Nazwa użytkownika', 'Nazwa roli', 'Nazwisko', 'Pesel | Nr dokumentu', and 'Okręgowa Komisja Egza', with a 'SZUKAJ' button. Below the search bar, a table header is visible with columns: 'NAZWA UŻYTKOWNIKA', 'NAZWA ROLI', 'IMIĘ', 'NAZWISKO', 'DATA WPISU', and 'OPERACJE'.

c. Wybierz przycisk **Szukaj** jak na poniższym rysunku



The screenshot displays the user management interface of the SIOEPKZ system. At the top, there is a header with the system name 'System Informatyczny Obsługi Egzaminów Potwierdzających Kwalifikacje W Zawodzie' and user information 'UŻYTKOWNIK: DARIUSZ FABICKI'. A navigation menu includes options like 'UŻYTKOWNICY', 'SZABLONY RAPORTÓW', 'REJESTRY', 'PROCES EGZAMINOWANIA', 'PROCES TWORZENIA ZADAŃ', 'PROFIL', and 'WYSZUKIWARKI'. The breadcrumb trail shows 'STRONA GŁÓWNA > UŻYTKOWNICY > ZARZĄDZANIE UŻYTKOWNIKAMI'. Below this, there is a 'UŻYTKOWNICY' section with a 'DODAJ' button. A search bar is present with fields for 'Nazwa użytkownika', 'Nazwa roli', 'Nazwisko', 'Pesel | Nr dokumentu', and 'Okręgowa Komisja Egza'. A yellow arrow points to the blue 'SZUKAJ' button.

d. Na ekranie pojawi się lista kont uprawnionych do zarządzania twoim OE podobnie jak na poniższym rysunku

STRONA GŁÓWNA > UŻYTKOWNICY > ZARZĄDZANIE UŻYTKOWNIKAMI

UŻYTKOWNICY **DODAJ**


 Nazwa użytkownika Nazwa roli Nazwisko Pesel | Nr dokumentu Okręgowa Komisja Egza 146401-3150D - "PO... **SZUKAJ**









NAZWA UŻYTKOWNIKA	NAZWA ROLI	IMIĘ	NAZWISKO	DATA WPISU	OPERACJE
EWQRQ17030918	Pracownik/Dyrektor OE			2017-03-09 18:33:28	   
GMIY17121412	Pracownik/Dyrektor OE	Dariusz	Fabicki	2017-12-14 12:16:45	   

e. Wybierz przycisk **Edycja** (ikona w kształcie ołówka) z kolumny **Operacje** tak jak na poniższym rysunku


STRONA GŁÓWNA > UŻYTKOWNICY > ZARZĄDZANIE UŻYTKOWNIKAMI

UŻYTKOWNICY **DODAJ**

 Nazwa użytkownika Nazwa roli Nazwisko Pesel | Nr dokumentu Okręgowa Komisja Egza 146401-3150D - "PO... **SZUKAJ**

NAZWA UŻYTKOWNIKA	NAZWA ROLI	IMIĘ	NAZWISKO	DATA WPISU	OPERACJE
EWQRQ17030918	Pracownik/Dyrektor OE			2017-03-09 18:33:28	   
GMIY17121412	Pracownik/Dyrektor OE	Dariusz	Fabicki	2017-12-14 12:16:45	   

<< < 1 > >>



- f. Zweryfikuj czy są prawidłowo wypełnione pola obowiązkowe:
- i. **Imię:**
 - ii. **Nazwisko:**
 - iii. **Rodzaj dokumentu tożsamości:**
 - iv. **Numer dokumentu tożsamości:**
 - v. **E-mail:**
- g. Zweryfikuj czy pole **Telefon** jest prawidłowo wypełnione (jeżeli chcesz otrzymywać wiadomości SMS) (zawsze **tylko same cyfry: 2 cyfry** kraju + **9 cyfr** bez spacji oraz jakichkolwiek innych znaków, razem **11 cyfr**) np. **48123456789**:
- h. Zweryfikuj czy wybrany został odpowiedni dla Ciebie **Rodzaj Notyfikacji** (Brak, Powiadamianie SMS, Powiadamianie Email, Powiadamianie SMS oraz Email)
- Zalecany jest wybór notyfikacji typu: **Powiadamianie SMS oraz Email**
- i. Sprawdź czy po wybraniu przycisku **Zapisz**, nie pojawiają się na ekranie informacje o nieprawidłowo wypełnionych polach.

Uwaga: Nie wpisanie numeru kierunkowego kraju, w którym zarejestrowana jest karta SIM dla danego numeru telefonu komórkowego uniemożliwi dostarczenie wiadomości w przypadkach gdy telefon komórkowy z kartą SIM:

- znajduje się poza granicami Polski;
- znajduje się w granicach Polski, ale karta SIM jest opłacana i zarejestrowana poza granicami Polski;
- znajduje się w obszarze objętym stanem klęski żywiołowej, która zniszczyła cywilną infrastrukturę telekomunikacyjną;
- znajduje się w obszarze objętym działaniami wojennymi, z niedostępną cywilną infrastrukturą telekomunikacyjną.

h. Wybierz z menu kolejno **Rejestry** -> **Rejestr Ośrodków Egzaminacyjnych** tak jak na poniższym rysunku

The screenshot displays the user interface of the 'System Informatyczny Obsługi Egzaminów Potwierdzających Kwalifikacje W Zawodzie'. The header includes the CKE logo, system name, user information (DARIUSZ FABICKI), and a 'WYLOGUJ' button. A navigation bar contains several menu items: 'UŻYTKOWNICY', 'SZABLONY RAPORTÓW', 'REJESTRY', 'PROCES EGZAMINOWANIA', 'PROCES TWORZENIA ZADAŃ', 'PROFIL', and 'WYSZUKIWARKI'. The 'REJESTRY' menu is expanded, showing sub-items: 'REJESTRY PUBLICZNE', 'REJESTRY WEWNĘTRZNE', 'ZDAJĄCYCH', and 'REJESTR OŚRODKÓW EGZAMINACYJNYCH', which is highlighted in red. On the left side, there are links for 'STRONA GŁÓWNA' and 'POWIADOMIENIA'. The top right corner shows login history: 'OSTATNIE UDANE LOGOWANIE 2018-01-31 08:01:03', 'OSTATNIE NIEUDANE LOGOWANIE 2017-12-14 12:34:55', and 'AUTOMATYCZNE WYLOGOWANIE ZA 20:00'.

- i. Po wybraniu z menu **Rejestry -> Rejestr Ośrodków Egzaminacyjnych** pojawi się strona widoczna poniżej, pozwalająca przeglądać podstawowe dane innych ośrodków egzaminacyjnych oraz edycję danych dotyczącą własnego ośrodka egzaminacyjnego.

System Informatyczny Obsługi Egzaminów
Potwierdzających Kwalifikacje W Zawodzie

Użytkownik: DARIUSZ FABICKI WYLOGUJ ZMIENŃ OE

OSTATNIE UDANE LOGOWANIE 2018-01-31 08:01:03
OSTATNIE NIEUDANE LOGOWANIE 2017-12-14 12:34:55
AUTOMATYCZNE WYLOGOWANIE ZA 19:40

UŻYTKOWNICY SZABLONY RAPORTÓW REJESTRY PROCES EGZAMINOWANIA PROCES TWORZENIA ZADAŃ PROFIL WYSZUKIWARKI

STRONA GŁÓWNA > REJESTRY > REJESTR OŚRODKÓW EGZAMINACYJNYCH

OŚRODKI EGZAMINACYJNE

CSV Rozporządzenie Kwalifikacja Identyfikator OE Numer RSPO Nazwa Miejscowość SZUKAJ

IDENTYFIKATOR OE NAZWA NUMER RSPO ADRES OKE

- j. W polu **Identyfikator OE** wpisz indywidualny kod nadany przez OKE twojemu OE i wybierz przycisk **Szukaj**, tak jak na poniższym rysunku (kod OE nadany przez OKE wyświetla się dodatkowo po przesunięciu kursora myszy nad własne imię i nazwisko znajdujące się w prawym górnym rogu strony).

System Informatyczny Obsługi Egzaminów
Potwierdzających Kwalifikacje W Zawodzie

Użytkownik: DARIUSZ FABICKI WYLOGUJ
ZMIENŃ OE

OSTATNIE UDANE LOGOWANIE 2018-01-31 08:01:03
OSTATNIE NIEUDANE LOGOWANIE 2017-12-14 12:34:55
AUTOMATYCZNE WYLOGOWANIE ZA 20:00

UŻYTKOWNICY SZABLONY RAPORTÓW REJESTRY PROCES EGZAMINOWANIA PROCES TWORZENIA ZADAŃ PROFIL WYSZUKIWARKI

STRONA GŁÓWNA > REJESTRY > REJESTR OŚRODKÓW EGZAMINACYJNYCH

OŚRODKI EGZAMINACYJNE

CSV	Rozporządzenie	Kwalifikacja	146401-3150D	Numer RSPO	Nazwa	Miejscowość	SZUKAJ
IDENTYFIKATOR OE		NAZWA	NUMER RSPO	ADRES	OKE		

- k. Po wpisaniu w pole **Identyfikator OE** kodu nadanego przez OKE twojemu OE i wybraniu przycisku **Szukaj**, zostaną wyświetlone podstawowe dane OE jak na poniższym rysunku (kod OE nadany przez OKE wyświetla się dodatkowo po przesunięciu kursora myszy nad własne imię i nazwisko znajdujące się w prawym górnym rogu strony).

The screenshot shows the user interface of the 'System Informatyczny Obsługi Egzaminów Potwierdzających Kwalifikacje W Zawodzie'. The header includes the CKE logo, system name, user information (DARIUSZ FABICKI), and a 'WYLOGUJ' button. A navigation menu contains 'UŻYTKOWNICY', 'SZABLONY RAPORTÓW', 'REJESTRY', 'PROCES EGZAMINOWANIA', 'PROCES TWORZENIA ZADAŃ', 'PROFIL', and 'WYSZUKIWARKI'. The breadcrumb trail is 'STRONA GŁÓWNA > REJESTRY > REJESTR OŚRODKÓW EGZAMINACYJNYCH'. The main section is titled 'OŚRODKI EGZAMINACYJNE' and features a search form with fields for 'Rozporządzenie', 'Kwalifikacja', 'Numer RSPO', 'Nazwa', and 'Miejscowość'. A search button labeled 'SZUKAJ' is present. Below the search form is a table with the following data:

IDENTYFIKATOR OE	NAZWA	NUMER RSPO	ADRES	OKE
146401-3150D	"Policealna Szkoła Centrum Nauki i Biznesu ""Żak"" w Siedlcach"		08-110 Siedlce, Kilińskiego 16/9	Okręgowa Komisja Egzaminacyjna w Warszawie

Navigation controls at the bottom of the table include '<<', '<', '1', '>', and '>>'. A red arrow points to the search button, and another red arrow points to the first record in the table. The footer of the table area shows '1 REKORDÓW Z 1'.

I. Wybierz przycisk **Edycja** (ikona ołówka) znajdujący się przy wyszukany OE tak jak na poniższym rysunku.

System Informatyczny Obsługi Egzaminów
Potwierdzających Kwalifikacje W Zawodzie

Użytkownik: DARIUSZ FABICKI WYLOGUJ
ZMIENŃ OE

OSTATNIE UDANE LOGOWANIE 2018-01-31 08:01:03
OSTATNIE NIEUDANE LOGOWANIE 2017-12-14 12:34:55
AUTOMATYCZNE WYLOGOWANIE ZA 20:00

UŻYTKOWNICY SZABLONY RAPORTÓW REJESTRY PROCES EGZAMINOWANIA PROCES TWORZENIA ZADAŃ PROFIL WYSZUKIWARKI

STRONA GŁÓWNA > REJESTRY > REJESTR OŚRODKÓW EGZAMINACYJNYCH

OŚRODKI EGZAMINACYJNE

CSV Rozporządzenie Kwalifikacja 146401-3150D Numer RSPO Nazwa Miejscowość SZUKAJ

IDENTYFIKATOR OE	NAZWA	NUMER RSPO	ADRES	OKE	Edycja
146401-3150D	"Policealna Szkoła Centrum Nauki i Biznesu ""Zak"" w Siedlcach"		08-110 Siedlce, Kilińskiego 16/9	Okręgowa Komisja Egzaminacyjna w Warszawie	

<< < 1 > >>

1 REKORDÓW Z 1 .

m. Po wybraniu przycisku **Edycja** (ikona ołówka) znajdujący się przy wyszukany OE pojawi się formularz tak jak na poniższym rysunku.

STRONA GŁÓWNA > REJESTRY > REJESTR OŚRODKÓW EGZAMINACYJNYCH > DANE PODSTAWOWE OŚRODKA EGZAMINACYJNEGO

DANE PODSTAWOWE OŚRODKA EGZAMINACYJNEGO

UPRAWNIENIA I MIEJSCA EGZAMINOWANIA

PRACOWNICY

ZDAJĄCY

EDYCJA OŚRODKA EGZAMINACYJNEGO

OKE

Okręgowa Komisja Egzaminacyjna w Warszawie

Numer RSPO

Nazwa*

Identyfikator OE*

146401-3150D

Email*

siedlce@zak.edu.pl

Ulica i nr*

Kilińskiego 16/9

Kod pocztowy*

08-110

Miejscowość*

Siedlce

Telefon 1*

48256447815

Poczta*

Siedlce

Telefon 2

48256447815

Województwo*

Zachodnio-pomorskie ▼

Gmina*

POWIAT SIEDLCE - SIEDLCE - GMINA ✕ ▼

Miejsce egzaminowania*

Średnie miasto (od 20 do 100 tysięcy mieszł ▼

Fax

48256447815

TYP SZKOŁY: zsz

szkoły policealnej

technikum

WSTECZ

ZAPISZ

- n. Zweryfikuj, uzupełnij lub popraw następujące dane.
- i. **OKE** (pole nieedytowalne): nazwa Okręgowej Komisji Egzaminacyjnej której podlega **OE**.
 - ii. **RSPO** (pole **opcjonalne**): numer pod którym widnieje **OE** w Rejestrze Szkół i Placówek Oświatowych.
 - iii. **Nazwa** (pole **obowiązkowe**): pełna nazwa własna **OE**.
 - iv. **Identyfikator OE*** (pole nieedytowalne): kod **OE** nadany przez **OKE**.
 - v. **Email*** (pole **obowiązkowe**): własny publiczny adres email przypisany do **OE**.
 - vi. **Ulica i nr*** (pole **obowiązkowe**): ulica i jej numer gdzie znajduje się **OE** [ulica, aleja, plac, miejscowość wraz z numerem budynku, róg ulic (np. ul. Mądra 7, al. Szybkich 8, pl. Wolności 9, Kaczkowo Stare 86, ul. Powsińska (róg ul. Bonifacego)) lub jeżeli miejsce nie znajduje się przy ulicy, alei, placu, budynku w miejscowości czy rogu ulic: podać współrzędne GPS, np. GPS: 51°16'16"N 15°55'50"E].
 - vii. **Kod pocztowy*** (pole **obowiązkowe**): pocztowy numer adresowy przypisany do **OE**.
 - viii. **Miejscowość*** (pole **obowiązkowe**): miejscowość gdzie znajduje się **OE**.
 - ix. **Telefon 1*** (pole **obowiązkowe**): telefon do **OE** (zawsze tylko same cyfry: 2 cyfry kraju + 9 cyfr bez spacji oraz jakichkolwiek innych znaków) np. **48123456789**
 - x. **Poczta*** (pole **obowiązkowe**): miejscowość przypisana do pocztowego numeru adresowego (kodu pocztowego).
 - xi. **Telefon 2** (pole **opcjonalne**): dodatkowy telefon do **OE** (zawsze tylko same cyfry: 2 cyfry kraju + 9 cyfr bez spacji oraz jakichkolwiek innych znaków) np. **48123456789**
 - xii. **Województwo*** (pole **obowiązkowe**): województwo w którym znajduje się **OE**.
 - xiii. **Gmina*** (pole **obowiązkowe**): gmina, w którym znajduje się **OE**.
 - xiv. **Miejsce egzaminowania*** (pole **obowiązkowe**): rodzaj i wielkość obszaru gdzie znajduje się **OE**.
 1. Wieś
 2. Małe miasto (do 20 tysięcy mieszkańców)
 3. Średnie miasto (od 20 do 100 tysięcy mieszkańców)



4. Duże miasto (powyżej 100 tysięcy mieszkańców)

- xv. **Fax** (pole **opcjonalne**): faks do **OE** (zawsze tylko same cyfry: 2 cyfry kraju + 9 cyfr bez spacji oraz jakichkolwiek innych znaków) np. **48123456789**
- xvi. **ORGAN PROWADZĄCY** (pole **obowiązkowe**):
1. zaznaczyć jedną z opcji:
 - a. **JST**
 - b. **osoba prawna inna niż JST**
 - c. **osoba fizyczna**
 - d. **inny**
- xvii. **STATUS PUBLICZNO-PRAWNY** (pole **obowiązkowe**):
1. zaznaczyć jedną z opcji:
 - a. **publiczny**
 - b. **niepubliczny**
 - c. **nie dotyczy**
- xviii. **TYP SZKOŁY** (pole **obowiązkowe**):
1. zaznaczyć jeden lub więcej opcji jeżeli **OE** to:
 - a. **zasadnicza szkoła zawodowa**
 - b. **szkoła policealna**
 - c. **technikum (kształcenie w trybie 4-letnim)**
 - d. **technikum (kształcenie w trybie 5-letnim)**
 - e. **branżowa szkoła I stopnia**
 - f. **branżowa szkoła II stopnia**
 - g. **placówka kształcenia ustawicznego**

- h. **centrum kształcenia zawodowego i ustawicznego**
- i. **centrum kształcenia zawodowego**
- j. **instytucja rynku pracy**
- k. **okręgowa komisja egzaminacyjna**
- l. **inny**
- m. **podmiot prowadzący działalność oświatową, o której mowa w art. 170 ust 2. ustawy Prawo oświatowe posiadający akredytację, o której mowa w art. 118 ustawy Prawo oświatowe**

Po weryfikacji wszystkich danych wybierz przycisk **Zapisz**, tak jak na poniższym rysunku.

ORGAN PROWADZĄCY:	<input type="radio"/> JST	<input type="radio"/> osoba prawna inna niż JST	<input type="radio"/> osoba fizyczna	<input type="radio"/> inny
STATUS PUBLICZNO-PRAWNY:	<input type="radio"/> publiczny	<input type="radio"/> niepubliczny	<input type="radio"/> nie dotyczy	
TYP:	<input type="checkbox"/> zasadnicza szkoła zawodowa	<input type="checkbox"/> szkoła policealna	<input type="checkbox"/> technikum (kształcenie w trybie 4-letnim)	
	<input type="checkbox"/> technikum (kształcenie w trybie 5-letnim)	<input type="checkbox"/> branżowa szkoła I stopnia	<input type="checkbox"/> branżowa szkoła II stopnia	
	<input type="checkbox"/> placówka kształcenia ustawicznego	<input type="checkbox"/> centrum kształcenia zawodowego i ustawicznego	<input type="checkbox"/> centrum kształcenia zawodowego	
	<input type="checkbox"/> instytucja rynku pracy	<input type="checkbox"/> okręgowa komisja egzaminacyjna	<input type="checkbox"/> inny	
	<input type="checkbox"/> podmiot prowadzący działalność oświatową, o której mowa w art. 170 ust 2. ustawy <i>Prawo oświatowe</i> posiadający akredytację, o której mowa w art. 118 ustawy <i>Prawo oświatowe</i>			

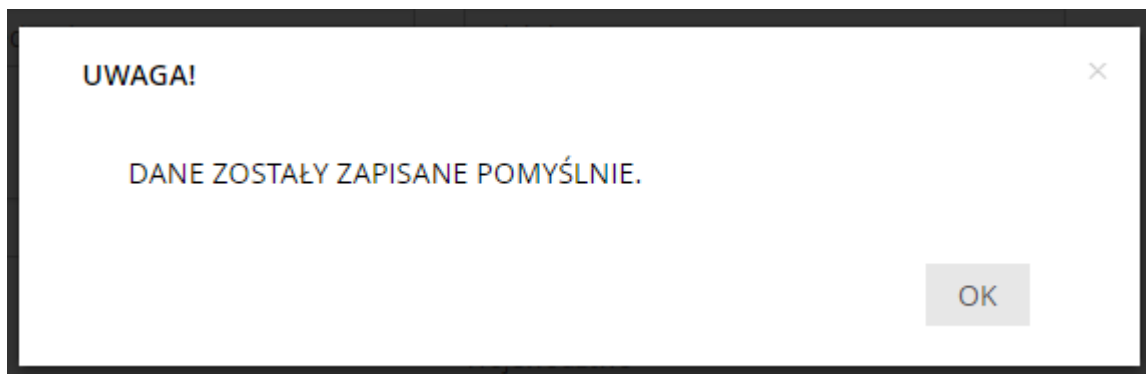


WSTECZ

ZAPISZ



Po wybraniu przycisku **Zapisz**, poczekaj na komunikat informujący o prawidłowym zapisaniu danych taki jak na poniższym rysunku i po jego pojawieniu się wybierz przycisk **OK**.



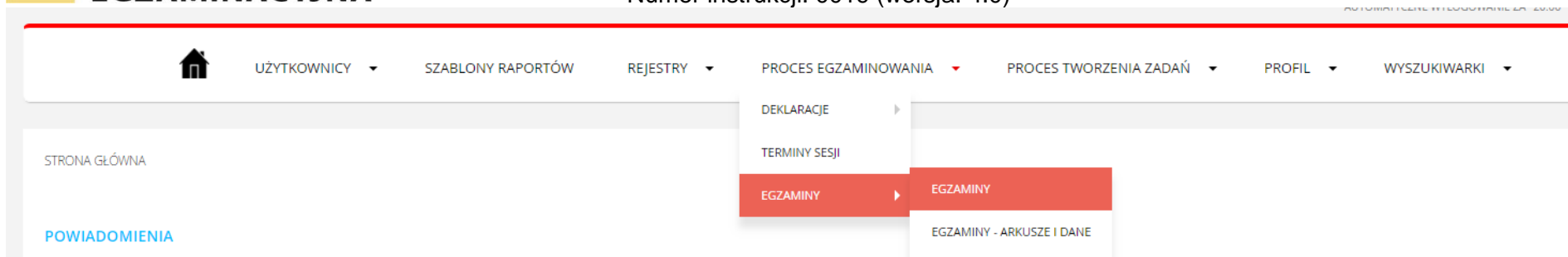
W przypadku problemów z zapisem danych **OE**, w pierwszej kolejności proszę sprawdzić czy wszystkie obowiązkowe dane własne **Dyrektora OE** są prawidłowo wprowadzone (**brak tych danych będzie uniemożliwiał pracę w SIOEPKZ**)

Uwaga: Nie wpisanie numeru kierunkowego kraju, w którym zarejestrowany jest numeru telefonu przynależny do OE, uniemożliwi kontakt OKE i CKE z OE w przypadkach gdy telefon z przypisanym numerem:

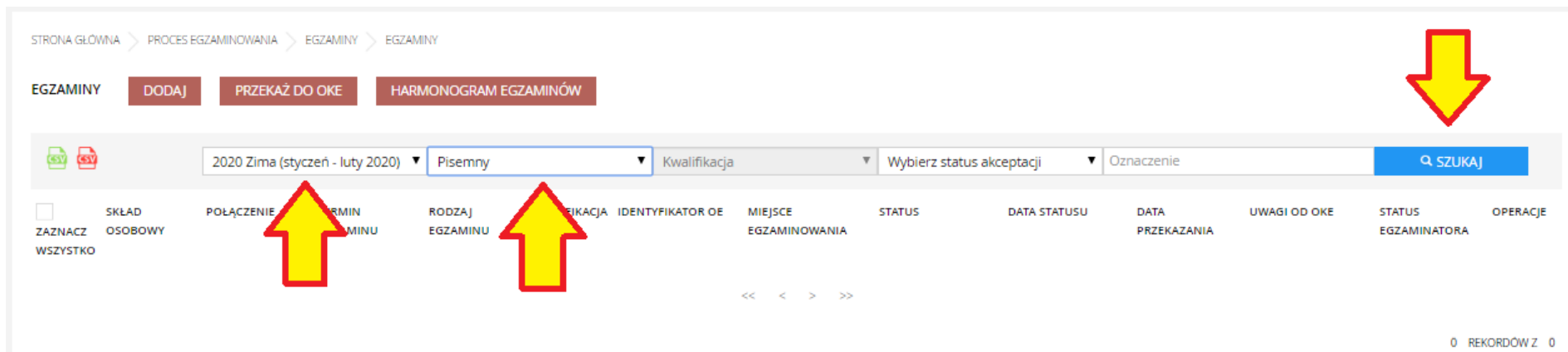
- znajduje się poza granicami Polski;
- znajduje się w granicach Polski, ale jest opłacany i zarejestrowany poza granicami Polski;
- znajduje się w obszarze objętym stanem klęski żywiołowej, która zniszczyła cywilną infrastrukturę telekomunikacyjną;
- znajduje się w obszarze objętym działaniami wojennymi, z niedostępną cywilną infrastrukturą telekomunikacyjną.

Egzaminy pisemne

- a. Wybierz z menu **Proces Egzaminowania -> Egzaminy -> Egzaminy**, tak jak na poniższym rysunku



- b. Wybierz z listy **Sesja**, właściwą sesję egzaminacyjną
- c. Wybierz z listy **Rodzaj egzaminu** typ egzaminu **Pisemny**
- d. Wybierz przycisk **Szukaj** tak jak na poniższym rysunku








- e. Po wybraniu przycisku **Szukaj** na ekranie zostanie pokazana lista zaplanowanych egzaminów **pisemnych w OE**

STRONA GŁÓWNA > PROCES EGZAMINOWANIA > EGZAMINY > EGZAMINY

EGZAMINY **DODAJ** **PRZEKAŻ DO OKE** **HARMONOGRAM EGZAMINÓW**

2020 Zima (styczeń - luty 2020) Pisemny Kwalifikacja Wybierz status akceptacji Oznaczenie **SZUKAJ**

ZAZNACZ	SKŁAD OSOBOWY	POŁĄCZENIE	TERMIN EGZAMINU	RODZAJ EGZAMINU	KWALIFIKACJA	IDENTYFIKATOR OE	MIEJSCE EGZAMINOWANIA	STATUS	DATA STATUSU	DATA PRZEKAZANIA	UWAGI OD OKE	STATUS EGZAMINATORA	OPERACJE
<input type="checkbox"/>	12/3/0/0/0/0	Brak	2020-01-10 10:00:00	Pisemny - papierowy	AU.59	180501-0231P - Technikum Nr 3 w Jaśle	sala 4	Przesłany	2019-10-17 14:47:25	2019-10-17 14:47:25	-	Nie dotyczy	    

<< < 1 > >>

1 REKORDÓW Z 1

Uwaga:

- f. Egzaminy odbędą się tylko dla tych zaplanowanych egzaminów pisemnych w OE, które mają status **Zaakceptowany** (kolumna **Status**) nadany przez pracownika **OKE**
- g. Materiały egzaminacyjne zostaną wysłane na adres **OE**, którego **identyfikator** znajduje się w oznaczeniu egzaminu (pole **Oznaczenie** w szczegółach egzaminu)
- h. Oznaczenie egzaminu składa się z trzech sekcji oddzielonych znakiem **/**, (tak jak na poniższym rysunku) który zawiera kolejno:
 - a. dokładną **datę rozpoczęcia planowania** egzaminu w **OE** (w formacie **rrrrmmdd**)
 - b. **identyfikator OE** nadany przez **OKE**
 - c. **unikatowy numer** nadany podczas rozpoczęcia planowania egzaminu

PODGLĄD EGZAMINU

Sesja	Rodzaj egzaminu	Kwalifikacja	Oznaczenie
2020 Zima (styczeń - luty 2020)	Pisemny - papierowy		20191010 180501-0231P 30457404

DZIEŃ, W KTÓRYM BĘDZIE PRZEPROWADZONY EGZAMIN

2020-01-10

ZMIANA, W RAMACH KTÓREJ BĘDZIE PRZEPROWADZONY EGZAMIN

- Zmiana: Egzamin z wydrukowanymi arkuszami, godzina: 10:00
- Zmiana: Egzamin z wydrukowanymi arkuszami, godzina: 12:00
- Zmiana: Egzamin z wydrukowanymi arkuszami, godzina: 14:00

MIEJSCE EGZAMINU

Miejsce egzaminu

sala 4

Uwagi

Liczba stanowisk całkowita/dostępna

12 / 9

POWRÓT

- i. Egzaminy posiadające **status:**
 - a. **Nieprzesłany**

- b. **Przesłany** (z datą późniejszą niż data określona w harmonogramie lub komunikacie dyrektora OKE)
 - c. **Odrzucony** (status wprowadzony przez pracownika OKE)
 - d. **Usunięty** (status wprowadzony przez pracownika OE lub OKE)
- nie odbędą się,
 - nie zostaną dla nich przygotowane materiały egzaminacyjne,

Zdający zapisani do egzaminów o statusach inny niż **Zaakceptowany** nie będą mogli zdawać egzaminów w wyznaczonej sesji egzaminacyjnej.

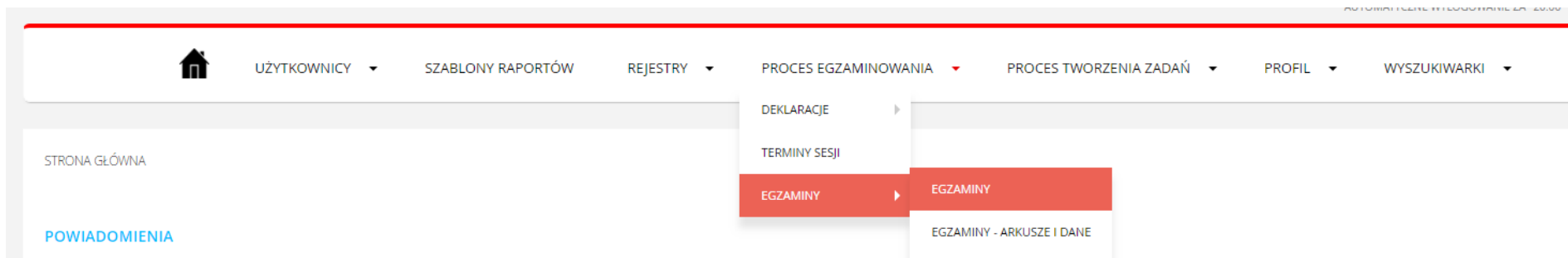
Okręgowa Komisja Egzaminacyjna, z mocy obowiązujących przepisów prawa, nie jest zobowiązana do przeprowadzenia egzaminów pisemnych w danej sesji dla:

- zdających, których **deklaracje zostały złożone niewłaściwie** (np. niezgodnie z trybem kształcenia);
- zdających, których **deklaracje zostały złożone po terminie;**
- zdających, dla których **OE w wyznaczonym harmonogramie czasie nie dopełniło obowiązku poinformowania OKE o terminie wyznaczonego egzaminu** (decyduje **data przekazania** zaplanowanego w OE egzaminu do OKE).

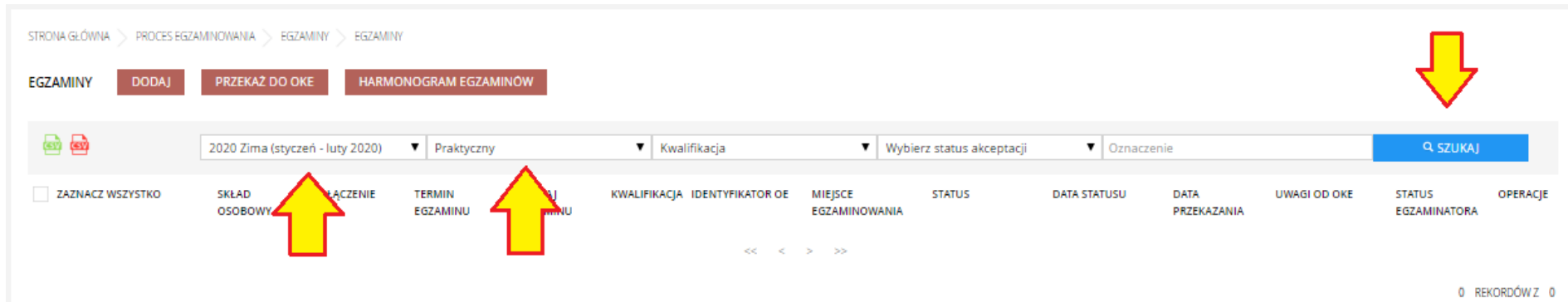
W sprawach incydentalnych o możliwości przeprowadzenia egzaminów pisemnych decyduje każdorazowo **Dyrektor OKE** (w porozumieniu z **Dyrektorem CKE**).

Egzaminy praktyczne

- a. Wybierz z menu **Proces Egzaminowania -> Egzaminy -> Egzaminy**, tak jak na poniższym rysunku



- b. Wybierz z listy **Sesja**, właściwą sesję egzaminacyjną
c. Wybierz z listy **Rodzaj egzaminu** typ egzaminu **praktyczny**
d. Wybierz przycisk **Szukaj** tak jak na poniższym rysunku







- e. Po wybraniu przycisku **Szukaj** na ekranie zostanie pokazana lista zaplanowanych egzaminów **praktycznych** w **OE**, tak jak na poniższym rysunku.

STRONA GŁÓWNA > PROCES EGZAMINOWANIA > EGZAMINY > EGZAMINY

EGZAMINY **DODAJ** **PRZEKAŻ DO OKE** **HARMONOGRAM EGZAMINÓW**

2020 Zima (styczeń - luty 2020) ▼ Praktyczny ▼ Kwalifikacja ▼ Wybierz status akceptacji ▼ Oznaczenie

<input type="checkbox"/> ZAZNACZ WSZYSTKO	SKŁAD OSOBOWY	POŁĄCZENIE	TERMIN EGZAMINU	RODZAJ EGZAMINU	KWALIFIKACJA	IDENTYFIKATOR OE	MIEJSCE EGZAMINOWANIA	STATUS	DATA STATUSU	DATA PRZEKAZANIA	UWAGI OD OKE	STATUS EGZAMINATORA	OPERACJE
	24/22/0/0/0/0	Brak	2020-01-09 13:00:00	Praktyczny - Dokumentacja	AU.59	180501-0231P - Technikum Nr 3 w Jaśle	sala 26	Przesłany	2019-10-17 14:48:44	2019-10-17 14:48:44	-	Nie dotyczy	   

<< < 1 > >>

1 REKORDÓW Z 1

Uwaga:

- f. Egzaminów odbędą się tylko dla tych zaplanowanych egzaminów praktycznych w OE, które mają status **Zaakceptowany** (kolumna **Status**) nadany przez pracownika **OKE**
- g. Materiały egzaminacyjne zostaną wysłane na adres **OE**, którego **identyfikator** znajduje się w oznaczeniu egzaminu (pole **Oznaczenie** w szczegółach egzaminu)
- h. Oznaczenie egzaminu składa się z trzech sekcji oddzielonych znakiem **/**, (tak jak na poniższym rysunku) który zawiera kolejno:
 - a. dokładną **datę rozpoczęcia planowania** egzaminu w **OE** (w formacie **rrrrmmdd**)
 - b. **identyfikator OE** nadany przez **OKE**
 - c. **unikatowy numer** nadany podczas rozpoczęcia planowania egzaminu

STRONA GŁÓWNA > PROCES EGZAMINOWANIA > EGZAMINY > EGZAMINY > PLANOWANIE EGZAMINU OE

PLANOWANIE EGZAMINU OE ZESPÓŁ NADZORUJĄCY EGZAMINATORZY ROZMIESZCZENIE MIEJSC EGZAMINOWANIA ZDAJĄCY EGZAMIN INNI UCZESTNICZY

PODGLĄD EGZAMINU

Sesja	Rodzaj egzaminu	Kwalifikacja	Oznaczenie
2020 Zima (styczeń - luty 2020)	Praktyczny - Dokumentacja	AU.59	20191010 180501-0231P 30508574

DZIEŃ, W KTÓRYM BĘDZIE PRZEPROWADZONY EGZAMIN

- 2020-01-09

ZMIANA, W RAMACH KTÓREJ BĘDZIE PRZEPROWADZONY EGZAMIN

- Zmiana: Dokumentacja - model (d), godzina: 13:00

MIEJSCE EGZAMINU

Miejsce egzaminu

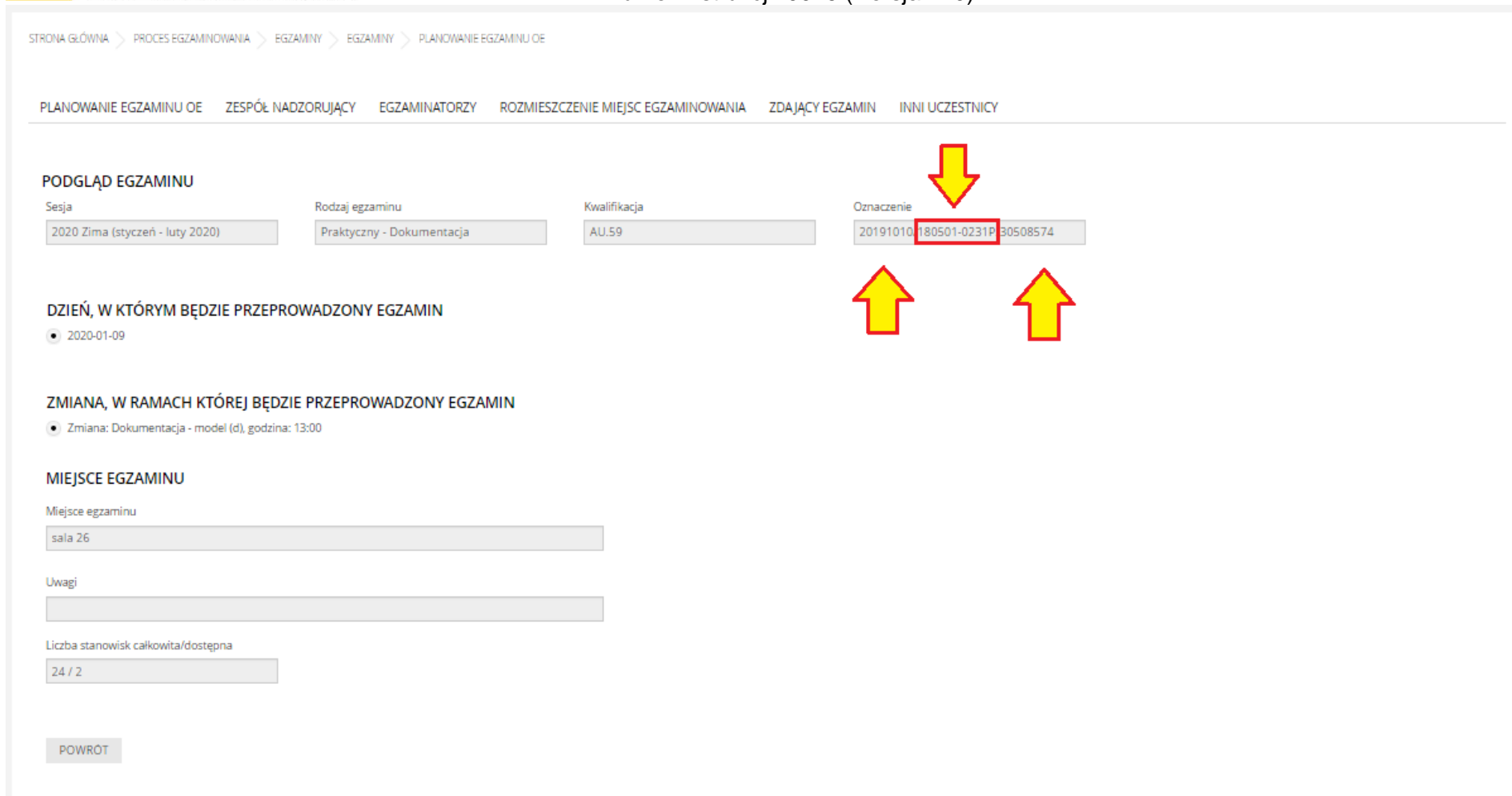
sala 26

Uwagi

Liczba stanowisk całkowita/dostępna

24 / 2

POWRÓT



i. Egzaminy posiadające status:

a. **Nieprzesłany**

b. **Przesłany** (z datą późniejszą niż data określona w harmonogramie lub komunikacie dyrektora OKE)



- c. **Odrzucony** (status wprowadzony przez pracownika OKE)
- d. **Usunięty** (status wprowadzony przez pracownika OE lub OKE)
 - nie odbędą się,
 - nie zostaną dla nich przygotowane materiały egzaminacyjne,

Zdający zapisani do egzaminów o statusach inny niż **Zaakceptowany** nie będą mogli zdawać egzaminów praktycznych w wyznaczonej sesji egzaminacyjnej.

Okręgowa Komisja Egzaminacyjna, z mocy obowiązujących przepisów prawa, nie jest zobowiązana do przeprowadzenia egzaminów praktycznych w danej sesji dla:

- zdających, których **deklaracje zostały złożone niewłaściwie** (np. niezgodnie z trybem kształcenia);
- zdających, których **deklaracje zostały złożone po terminie;**
- zdających, dla których **OE w wyznaczonym harmonogramie czasie nie dopełniło obowiązku poinformowania OKE o terminie wyznaczonego egzaminu** (decyduje **data przekazania** zaplanowanego w OE egzaminu do OKE).

W sprawach incydentalnych o możliwości przeprowadzenia egzaminów praktycznych decyduje każdorazowo **Dyrektor OKE** (w porozumieniu z **Dyrektorem CKE**).

Uwaga:

Materiały egzaminacyjne przesyłane są tylko na adres tego **OE**, które zaplanowało egzamin danego typu dla zdającego.

Przykład.:

- 1) Jeżeli w **OE XX** zdający złożył deklarację przystąpienia do egzaminu potwierdzającego kwalifikacje w zawodzie do części pisemnej oraz praktycznej, to jeżeli w **OE XX** zaplanowano egzaminy dla zdającego (w oznaczeniu egzaminu widoczny jest identyfikator **OE XX**), materiały egzaminacyjne zostaną przesłane na adres **OE XX**
- 2) Jeżeli w **OE XX** zdający złożył deklarację przystąpienia do egzaminu potwierdzającego kwalifikacje w zawodzie do części pisemnej oraz praktycznej, to jeżeli na mocy udokumentowanego porozumienia (przekazanego do **OKE** i potwierdzonego przez **OKE**) pomiędzy **OE XX** a **OE YY**
 - a) w **OE XX** zaplanowano część pisemną (w oznaczeniu egzaminu widoczny jest identyfikator **OE XX**), materiały egzaminacyjne do części pisemnej zostaną przesłane na adres **OE XX**
 - b) w **OE YY** zaplanowano część praktyczną (w oznaczeniu egzaminu widoczny jest identyfikator **OE YY**) materiały egzaminacyjne do części praktycznej zostaną przesłane na adres **OE YY**
- 3) Jeżeli w **OE XX** zdający złożył deklarację przystąpienia do egzaminu potwierdzającego kwalifikacje w zawodzie do części pisemnej oraz praktycznej, to jeżeli na mocy udokumentowanego porozumienia (przekazanego do **OKE** i potwierdzonego przez **OKE**) pomiędzy **OE XX** a **OE YY** i **OE ZZ**
 - c) w **OE YY** zaplanowano część pisemną (w oznaczeniu egzaminu widoczny jest identyfikator **OE YY**), materiały egzaminacyjne do części pisemnej zostaną przesłane na adres **OE YY**
 - d) w **OE ZZ** zaplanowano część praktyczną (w oznaczeniu egzaminu widoczny jest identyfikator **OE ZZ**) materiały egzaminacyjne do części praktycznej zostaną przesłane na adres **OE ZZ**

Uwaga:

Materiały egzaminacyjne nie są przesyłane na **adres miejsca egzaminowania** lecz tylko na adres tego **OE**, które zaplanowało egzamin danego typu dla zdającego.

Adres miejsca egzaminowania (może ale nie musi być tożsamy z adresem **OE**), jest wymaganą szczegółową informacją dla:

- **zdającego,**
- **członków zespołu egzaminacyjnego,**
- **egzaminatora,**
- **obserwatora,**
- **asystenta technicznego,**
- **operatora** (egzamin pisemny z użyciem komputera),
- **służb ratunkowych,**
- **jednostek interwencyjnych.**

o tym gdzie odbywa się egzamin i jak dotrzeć na miejsce egzaminu,

W przypadku problemów prosimy o kontakt z infolinią pomocy SIOEPKZ,

telefon: **+48 22 448 66 60**

godziny pracy:

dni robocze od **7:30** do **17:30**

dni określone w komunikacie dyrektora CKE: tryb pracy **24h**