

Instrukcja dodawania miejsca przeprowadzania egzaminu przez Dyrektora/Pracownika OE

Słowniczek pojęć:

- CKE:** Centralna Komisja Egzaminacyjna
OKE: Okręgowa Komisja Egzaminacyjna
OE: Ośrodek Egzaminacyjny
SIOEPKZ: System Informatyczny Obsługi Egzaminów Potwierdzających Kwalifikacje w Zawodzie
Dyrektor OE: Dyrektor Ośrodka Egzaminowania
Pracownik OE: Upoważniony pracownik o uprawnieniach dyrektora Ośrodka Egzaminowania
- Stanowisko egzaminowania:** Indywidualnie przypisane, wyposażone i przygotowane miejsce dla **Zdającego** (osoby egzaminowanej), przy którym odbywa on część pisemną lub praktyczną egzaminu potwierdzającego kwalifikacje w zawodzie.
- Miejsce egzaminowania:** Precyzyjnie opisane miejsce, w którym znajdują się **stanowiska egzaminowania** dla **Zdających**

Informacja: *Wszystkie dane osobowe oraz dane adresowe na rysunkach, są danymi losowymi nie mającego odzwierciedlenia w rzeczywistości*

- Uwaga:** Dyrektor/Pracownik OE może samodzielnie tworzyć **miejsca egzaminowania** wyposażone w **stanowiska egzaminowania**, do przeprowadzenia **części pisemnej** lub **części praktycznej** egzaminu potwierdzającego kwalifikacje w zawodzie.
- Uwaga:** Każde nowo utworzone **miejsce egzaminowania** wyposażone w **stanowiska egzaminowania** do egzaminu **praktycznego** (model (d), (dk), (w), (wk)) lub **egzaminu pisemnego z wykorzystaniem stanowisk komputerowych** **wymaga zatwierdzenia przez pracownika OKE**, aby mogło być ono wykorzystywane podczas planowania i przeprowadzania egzaminów.
- Uwaga:** Każde modyfikowane oraz nowo utworzone **miejsce egzaminowania** wyposażone w **stanowiska egzaminowania** do egzaminu **pisemnego z wykorzystaniem wydrukowanych arkuszy** nie wymaga zatwierdzenia przez pracownika OKE. Ten typ **miejsca egzaminowania** jest **zatwierdzany automatycznie** przez SIOEPKZ i **nie dotyczy** go procedury związane z akceptacją pracownika OKE .
- Uwaga:** Dla **miejsc egzaminowania**, które były wcześniej akceptowane przez pracownika OKE, każda zmiana w **miejscu egzaminowania** wymaga ponownego zatwierdzenia przez pracownika OKE, aby mogło być ono wykorzystywane podczas planowania i przeprowadzania egzaminów.
- Uwaga:** Każde **miejsce egzaminowania** wyposażone w **stanowiska egzaminowania** posiada wyznaczony termin, po upływie którego nie może być ono wykorzystywane podczas planowania i przeprowadzania egzaminów (jest to tzw. data wygaśnięcia **upoważnienia do przeprowadzania egzaminów potwierdzających kwalifikacje w zawodzie**). Każda zmiana terminu wygaśnięcia upoważnienia do przeprowadzania egzaminów potwierdzających kwalifikacje w zawodzie dla **miejsc egzaminowania**, które wcześniej wymagały akceptacji, wymagają ponownego zatwierdzenia przez pracownika OKE.

Uwaga: Bez zatwierdzonych przez pracownika **OKE miejsc egzaminowania** wyposażonych w **stanowiska egzaminowania do części pisemnej z wykorzystaniem stanowisk komputerowych** nie jest możliwe zaplanowanie **części pisemnej** egzaminu potwierdzającego kwalifikacje w zawodzie **z wykorzystaniem stanowisk komputerowych**.

Uwaga: Bez zatwierdzonych przez pracownika **OKE miejsc egzaminowania** wyposażonych w **stanowiska egzaminowania do części praktycznej** (model (d), (dk), (w), (wk)) nie jest możliwe zaplanowanie **części praktycznej** egzaminu potwierdzającego kwalifikacje w zawodzie.

1) Zaloguj się na konto **OE** w **SIOEPKZ**

a. Wybierz z menu kolejno **Rejestry** -> **Rejestr Ośrodków Egzaminacyjnych** tak jak na poniższym rysunku

The screenshot displays the user interface of the 'System Informatyczny Obsługi Egzaminów Potwierdzających Kwalifikacje W Zawodzie'. The top header includes the CK logo, system name, user information (DARIUSZ FABICKI), and a 'WYLOGUJ' button. A navigation bar contains several menu items: 'UŻYTKOWNICY', 'SZABLONY RAPORTÓW', 'REJESTRY', 'PROCES EGZAMINOWANIA', 'PROCES TWORZENIA ZADAŃ', 'PROFIL', and 'WYSZUKIWARKI'. The 'REJESTRY' menu is expanded, showing sub-items: 'REJESTRY PUBLICZNE', 'REJESTRY WEWNĘTRZNE', 'ZDAJĄCYCH', and 'REJESTR OŚRODKÓW EGZAMINACYJNYCH', which is highlighted in red. On the left side, there are links for 'STRONA GŁÓWNA' and 'POWIADOMIENIA'. The bottom right corner of the header area contains login history information.

- b. Po wybraniu z menu **Rejestry** -> **Rejestr Ośrodków Egzaminacyjnych** pojawi się strona widoczna poniżej, pozwalająca przeglądać podstawowe dane innych ośrodków egzaminacyjnych oraz edycję danych dotyczącą własnego ośrodka egzaminowania.

The screenshot shows the user interface of the 'System Informatyczny Obsługi Egzaminów Potwierdzających Kwalifikacje W Zawodzie'. At the top, there is a navigation bar with a home icon, 'UŻYTKOWNICY', 'SZABLONY RAPORTÓW', 'REJESTRY', 'PROCES EGZAMINOWANIA', 'PROCES TWORZENIA ZADAŃ', 'PROFIL', and 'WYSZUKIWARKI'. The user is logged in as 'DARIUSZ FABICKI' and can click 'WYLOGUJ' or 'ZMIENŃ OE'. The breadcrumb trail is 'STRONA GŁÓWNA > REJESTRY > REJESTR OŚRODKÓW EGZAMINACYJNYCH'. The main heading is 'OŚRODKI EGZAMINACYJNE'. Below it is a search form with fields for 'Rozporządzenie', 'Kwalifikacja', 'Identyfikator OE', 'Numer RSPO', 'Nazwa', and 'Miejscowość', followed by a 'SZUKAJ' button. A large yellow arrow points to the 'Identyfikator OE' field. Below the search form is a table header with columns: 'IDENTYFIKATOR OE', 'NAZWA', 'NUMER RSPO', 'ADRES', and 'OKE'.

- c. W polu **Identyfikator OE** wpisz indywidualny kod nadany przez OKE twojemu OE i wybierz przycisk **Szukaj**, tak jak na poniższym rysunku (kod OE nadany przez OKE wyświetla się dodatkowo po przesunięciu kursora myszy nad własne imię i nazwisko znajdujące się w prawym górnym rogu strony).

System Informatyczny Obsługi Egzaminów
Potwierdzających Kwalifikacje W Zawodzie

Użytkownik: DARIUSZ FABICKI WYLOGUJ
ZMIENŃ OE

OSTATNIE UDANE LOGOWANIE 2018-01-31 08:01:03
OSTATNIE NIEUDANE LOGOWANIE 2017-12-14 12:34:55
AUTOMATYCZNE WYLOGOWANIE ZA 20:00

Użytkownicy Szablony raportów Rejestry Proces egzaminowania Proces tworzenia zadań Profil Wyszukiwarki

STRONA GŁÓWNA > REJESTRY > REJESTR OŚRODKÓW EGZAMINACYJNYCH

OŚRODKI EGZAMINACYJNE

Rozporządzenie Kwalifikacja 146401-3150D Numer RSPO Nazwa Miejscowość SZUKAJ

IDENTYFIKATOR OE NAZWA NUMER RSPO ADRES OKE

- d. Po wpisaniu w pole **Identyfikator OE** kodu nadanego przez OKE twojemu OE i wybraniu przycisku **Szukaj**, zostaną wyświetlone podstawowe dane OE jak na poniższym rysunku (kod OE nadany przez OKE wyświetla się dodatkowo po przesunięciu kursora myszy nad własne imię i nazwisko znajdujące się w prawym górnym rogu strony).

The screenshot shows the user interface of the 'System Informatyczny Obsługi Egzaminów Potwierdzających Kwalifikacje W Zawodzie'. The header includes the system name, user information (DARIUSZ FABICKI), and a 'WYLOGUJ' button. A navigation menu contains 'UŻYTKOWNICY', 'SZABLONY RAPORTÓW', 'REJESTRY', 'PROCES EGZAMINOWANIA', 'PROCES TWORZENIA ZADAŃ', 'PROFIL', and 'WYSZUKIWARKI'. The main content area shows a breadcrumb trail: 'STRONA GŁÓWNA > REJESTRY > REJESTR OŚRODKÓW EGZAMINACYJNYCH'. Below this is the title 'OŚRODKI EGZAMINACYJNE'. A search form is present with fields for 'Rozporządzenie', 'Kwalifikacja', 'Numer RSPO' (containing '146401-3150D'), 'Nazwa', and 'Miejscowość', along with a 'SZUKAJ' button. The search results are displayed in a table with columns: 'IDENTYFIKATOR OE', 'NAZWA', 'NUMER RSPO', 'ADRES', and 'OKE'. One record is shown for OE 146401-3150D, with the name 'Policealna Szkoła Centrum Nauki i Biznesu ""Żak"" w Siedlcach' and address '08-110 Siedlce, Kilińskiego 16/9'. A red arrow points to the search button, and another red arrow points to the first record in the table. The bottom right corner shows '1 REKORDÓW Z 1'.

IDENTYFIKATOR OE	NAZWA	NUMER RSPO	ADRES	OKE
146401-3150D	"Policealna Szkoła Centrum Nauki i Biznesu ""Żak"" w Siedlcach"		08-110 Siedlce, Kilińskiego 16/9	Okręgowa Komisja Egzaminacyjna w Warszawie

e. Wybierz przycisk **Edycja** (ikona ołówka) znajdujący się przy wyszukanym **OE** tak jak na poniższym rysunku.

The screenshot shows the user interface of the 'System Informatyczny Obsługi Egzaminów Potwierdzających Kwalifikacje W Zawodzie'. The top navigation bar includes a home icon, 'UŻYTKOWNICY', 'SZABLONY RAPORTÓW', 'REJESTRY', 'PROCES EGZAMINOWANIA', 'PROCES TWORZENIA ZADAŃ', 'PROFIL', and 'WYSZUKIWARKI'. The user is logged in as 'DARIUSZ FABICKI' with a 'WYLOGUJ' button. The breadcrumb trail is 'STRONA GŁÓWNA > REJESTRY > REJESTR OŚRODKÓW EGZAMINACYJNYCH'. The main section is titled 'OŚRODKI EGZAMINACYJNE' and features a search filter with 'Rozporządzenie' and 'Kwalifikacja' set to '146401-3150D'. Below the filter is a table with columns: 'IDENTYFIKATOR OE', 'NAZWA', 'NUMER RSPO', 'ADRES', 'OKE', and 'Edycja'. A single record is displayed with the 'Edycja' button highlighted by a red arrow. The bottom right corner shows '1 REKORDÓW Z 1'.

IDENTYFIKATOR OE	NAZWA	NUMER RSPO	ADRES	OKE	Edycja
146401-3150D	"Policealna Szkoła Centrum Nauki i Biznesu ""Zak"" w Siedlcach"		08-110 Siedlce, Kilińskiego 16/9	Okręgowa Komisja Egzaminacyjna w Warszawie	

- f. Zweryfikuj dane **OE** zgodnie z instrukcją numer **003** (wersja 2.0) (*SIOEPKZ Instrukcja sprawdzenia danych podstawowych ośrodka egzaminacyjnego przez dyrektora ośrodka egzaminacyjnego (OE)*)
- g. wybierz zakładkę **Uprawnienia i miejsca egzaminowania** tak jak na poniższym rysunku.

STRONA GŁÓWNA > REJESTRY > REJESTR OŚRODKÓW EGZAMINACYJNYCH > UPRAWNIENIA I MIEJSCA EGZAMINOWANIA



DANE PODSTAWOWE OŚRODKA EGZAMINACYJNEGO **UPRAWNIENIA I MIEJSCA EGZAMINOWANIA** PRACOWNICY ZDAJĄCY

MIEJSCA EGZAMINOWANIA I UPRAWNIENIA OŚRODKA EGZAMINACYJNEGO

MIEJSCA EGZAMINOWANIA

NAZWA	ADRES	KWALIFIKACJE	DATA UPRAWNIEŃ	LICZBA STANOWISK	RODZAJ EGZAMINU	EGZ. ELEKTRONICZNY	ZATWIERDZONE
Zespół Szkół Ponadgimnazjalnych im. majr Henryka Sucharskiego	06-300 Przasnysz, Mazowiecka 25	AU.01, AU.02, AU.03, AU.04, AU.05, AU.06, AU.07, AU.08, AU.09, AU.10, AU.11, AU.12, AU.13, AU.14, A...	2018-01-01 - 2018-04-30	1	Praktyczny i Pisemny	Tak	Tak

<< < 1 > >>

1 REKORDÓW Z 1 .

- h. Gdy po raz pierwszy wybrano zakładkę **Uprawnienia i miejsca egzaminowania** to na liście miejsc egzaminowania może być widoczne **zatwierdzone** miejsce egzaminowania o takiej samej nazwie jak nazwa OE posiadające **jedno** stanowisko egzaminowania każdego typu do wszystkich możliwych kwalifikacji jak na poniższym rysunku

STRONA GŁÓWNA > REJESTRY > REJESTR OŚRODKÓW EGZAMINACYJNYCH > UPRAWNIENIA I MIEJSCA EGZAMINOWANIA

DANE PODSTAWOWE OŚRODKA EGZAMINACYJNEGO | **UPRAWNIENIA I MIEJSCA EGZAMINOWANIA** | PRACOWNICY | ZDAJĄCY

MIEJSCA EGZAMINOWANIA I UPRAWNIENIA OŚRODKA EGZAMINACYJNEGO

MIEJSCA EGZAMINOWANIA

NAZWA	ADRES	KWALIFIKACJE	DATA UPRAWNIENI	LICZBA STANOWISK	RODZAJ EGZAMINU	EGZ. ELEKTRONICZNY	ZATWIERDZONE
Zespół Szkół Ponadgimnazjalnych im. majr Henryka Sucharskiego	06-300 Przasnysz, Mazowiecka 25	AU.01, AU.02, AU.03, AU.04, AU.05, AU.06, AU.07, AU.08, AU.09, AU.10, AU.11, AU.12, AU.13, AU.14, A...	2018-01-01 - 2018-04-30	1	Praktyczny i Pisemny	Tak	Tak

<< < 1 > >>

1 REKORDOW Z 1


- i. Takie miejsce egzaminowania należy bezwzględnie usunąć wybierając czerwony krzyżyk widoczny przy tym miejscu egzaminowania jak na poniższym rysunku.

STRONA GŁÓWNA > REJESTRY > REJESTR OSRODKÓW EGZAMINACYJNYCH > UPRAWNIENIA I MIEJSCA EGZAMINOWANIA

DANE PODSTAWOWE OŚRODKA EGZAMINACYJNEGO | **UPRAWNIENIA I MIEJSCA EGZAMINOWANIA** | PRACOWNICY | ZDAJĄCY

MIEJSCA EGZAMINOWANIA I UPRAWNIENIA OŚRODKA EGZAMINACYJNEGO

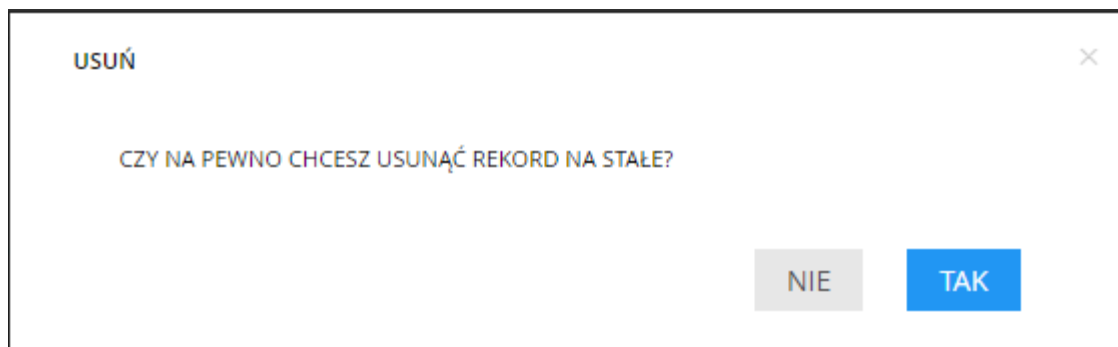
MIEJSCA EGZAMINOWANIA

NAZWA	ADRES	KWALIFIKACJE	DATA UPRAWNIEŃ	LICZBA STANOWISK	RODZAJ EGZAMINU	EGZ. ELEKTRONICZNY	ZATWIERDZONE	
Zespół Szkół Ponadgimnazjalnych im. majr Henryka Sucharskiego	06-300 Przasnysz, Mazowiecka 25	AU.01, AU.02, AU.03, AU.04, AU.05, AU.06, AU.07, AU.08, AU.09, AU.10, AU.11, AU.12, AU.13, AU.14, A...	2018-01-01 - 2018-04-30	1	Praktyczny i Pisemny	Tak	Tak	

<< < 1 > >>

1 REKORDOW Z 1 .

- j. Po pojawieniu się okna z prośbą o potwierdzenia usunięcia miejsca egzaminowania, wybierz przycisk **Tak**, jak na poniższym rysunku



- k. Następnie wybierz przycisk **Miejsce egzaminowania**, aby utworzyć/zarejestrować nowe miejsce egzaminowania wyposażone w stanowiska egzaminowania do przeprowadzania egzaminu potwierdzającego kwalifikacje w zawodzie tak jak na poniższym rysunku

STRONA GŁÓWNA > REJESTRY > REJESTR OŚRODKÓW EGZAMINACYJNYCH > UPRAWNIENIA I MIEJSCA EGZAMINOWANIA

DANE PODSTAWOWE OŚRODKA EGZAMINACYJNEGO | **UPRAWNIENIA I MIEJSCA EGZAMINOWANIA** | PRACOWNICY | ZDAJĄCY

MIEJSCA EGZAMINOWANIA I UPRAWNIENIA OŚRODKA EGZAMINACYJNEGO

MIEJSCA EGZAMINOWANIA ←

NAZWA	ADRES	KWALIFIKACJE	DATA UPRAWNIEŃ	LICZBA STANOWISK	RODZAJ EGZAMINU	EGZ. ELEKTRONICZNY	ZATWIERDZONE
<< < 1 > >>							▲

1 REKORDÓW Z 1

I. Po wybraniu przycisku **Miejsce egzaminowania** pojawi się okno **Dodaj miejsce egzaminowania** tak jak na poniższym rysunku

DODAJ MIEJSCE EGZAMINOWANIA

Identyfikator OE: 142201-0141K

Nazwa: Zespół Szkół Ponadgimnazjalnych im. majr Henryka Sucharskiego

Dane adresowe

Nazwa miejsca:

Województwo*:

Gmina*:

Ulica i nr*:

Miejscowość*:

Kod pocztowy*:

Pocztą*:

Adres email:

Numer telefonu:

Dodatkowe informacje

ZAMKNIJ ZAPISZ

Ramka **Dane adresowe**

- m. W ramce **Dane adresowe**, w polu **Nazwa miejsca*** (pole **obowiązkowe**) wpisz dokładną nazwę **miejsca egzaminowania**, gdzie znajdują się **stanowiska egzaminowania**:

Uwaga: Jeżeli **miejsce egzaminowania** znajduje się pod tym samym adresem, pod którym zarejestrowany jest ośrodek egzaminacyjny (OE), to w polu **nazwa miejsca** należy wpisać precyzyjną nazwę **miejsce egzaminowania**, np.

- Sala nr 07
- Sala nr 28 na pierwszym piętrze
- Sala gimnastyczna
- Mała sala gimnastyczna
- Hala warsztatowa A5
- Plac ćwiczebny
- Hala 17c
- Sala przygotowywania ciast nr 3

Uwaga: Jeżeli **miejsce egzaminowania** znajduje się pod innym adresem, niż adres, pod którym zarejestrowany jest ośrodek egzaminacyjny (OE), w polu **nazwa miejsca** należy wpisać dodatkową informację pozwalającą precyzyjnie określić **miejsce egzaminowania**, np.

- Leśniczówka Nadleśnictwa Chojnow. GPS: 51°16'16"N 15°55'50"E
- Sala komputerowa w domu Kultury Jutrzenka
- Sala gimnastyczna w szkole Podstawowej Nr 5
- Mała sala gimnastyczna w Zespole Szkół Zawodowych Nr 28
- Hala warsztatowa A5 w Zespole Szkół Ponadgimnazjalnych Nr 2
- Plac ćwiczebny Ochotniczej Straży Pożarnej w Pułtusku
- Zakład Przetwórstwa Mięsnego - Hala 17c - rozbioru półtuszy zwierzęcych
- Cukiernia Słodka Chwila - Sala przygotowywania ciast nr 3

- n. W ramce **Dane adresowe**, z listy **Województwo*** (pole **obowiązkowe**) wybierz województwo, w którym znajduje się **miejsce egzaminowania**
- o. W ramce **Dane adresowe**, z listy **Gmina*** (pole **obowiązkowe**) wybierz gminę, w którym znajduje się **miejsce egzaminowania**
- p. W polu **Ulica i nr*** (pole **obowiązkowe**) wpisz ulicę, aleję, plac, wraz z numerem w którym znajduje się **miejsce egzaminowania** (np. ul. Mądra 7, al. Szybkich 8, pl. Wolności 9, Kaczkowo Stare 86, ul. Powsińska (róg ul. Bonifacego)) lub jeżeli miejsce nie znajduje się przy ulicy, alei, placu, budynku w miejscowości czy rogu ulic: podać współrzędne GPS, np. GPS: 51°16'16"N 15°55'50"E
- q. W ramce **Dane adresowe**, w polu **Kod pocztowy*** (pole **obowiązkowe**) wpisz pocztowy numer adresowy przypisany do **miejsca egzaminowania**
- r. W ramce **Dane adresowe**, w polu **Poczta*** (pole **obowiązkowe**) wpisz miejscowość przypisaną do pocztowego numeru adresowego (kodu pocztowego) **miejsca egzaminowania**
- s. W ramce **Dane adresowe**, w polu **Adres email** (pole **obowiązkowe**) wpisz publiczny adres email przypisany do **miejsca egzaminowania** lub publiczny adres email **OE**
- t. W ramce **Dane adresowe**, w polu **Numer telefonu** (pole **obowiązkowe**) (zawsze tylko same cyfry: 2 cyfry kraju + 9 cyfr bez spacji oraz jakichkolwiek innych znaków) np. **48123456789** wpisz publiczny numer telefonu przypisany do **miejsca egzaminowania** lub publiczny numer telefonu **OE**
- u. W ramce **Dane adresowe**, w polu **Dodatkowe informacje** wpisz wszystkie niezbędne informacje dotyczące **miejsca egzaminowania** ułatwiające logistykę przeprowadzania egzaminu, np.
 - W przypadku dużych opadów wybrać drogę przez wieś Bolkowice
 - Wejście przez bramę A biura przepustek
 - Dojazd z dworca PKP autobusami linii: E 3, G 6, H 24, Z, przystanek docelowy: Olszynka Gęsina
 - Autobus co 30 minut do Zakładów Mięsnych, odchodzi z placu Wolności

DODAJ MIEJSCE EGZAMINOWANIA

Uprawnienia

Uprawnienia podstawowe

Praktyczny Pisemny

Liczba stanowisk Data od Data do

Rozporządzenie

Kwalifikacje tylko dla praktyki

Kwalifikacje* Wszystkie Wybrane

ZAMKNIJ

ZAPISZ

Miejsce egzaminowania dla części pisemnej egzaminu potwierdzającego kwalifikacje w zawodzie:

- v. W ramce **Uprawnienia**, w sekcji **Uprawnienia podstawowe** zaznacz:
 - a. **Pisemny**, jeżeli **miejsce egzaminowania** będzie posiadało przygotowane **stanowiska egzaminowania do części pisemnej** z wykorzystaniem **arkusza papierowego**
 - b. **Pisemny** oraz **Egz. Elektroniczny** jeżeli miejsce egzaminowania będzie posiadało przygotowane **stanowiska egzaminowania** tylko do **części pisemnej** z wykorzystaniem **arkusza elektronicznego** (egzamin dla części pisemnej przed komputerem)
- w. W ramce **Uprawnienia**, w polu **Liczba stanowisk** wpisz liczbę odpowiadającą faktycznej liczbie posiadanych **stanowisk egzaminowania** dla tworzonego **miejsca egzaminowania**

Uwaga: Dla specjalnie oznaczonych kwalifikacji, w których **stanowisko egzaminowania** w egzaminie praktycznym jest wspólne dla dwóch lub więcej (n zdających) wpisz faktyczną liczbę stanowisk pomnożoną przez liczbę (n) zdających mogących korzystać z tego stanowiska w czasie egzaminu. Np. Jeżeli Mamy 3 **stanowiska egzaminowania** przeznaczone łącznie do wykorzystania przez 6 zdających w czasie trwania egzaminu, należy wpisać w **Liczba stanowisk: 6**

- x. W ramce **Uprawnienia**, w polu **Data od**
 - a. wpisać **datę złożenia wniosku** o upoważnienie do przeprowadzenia egzaminu przy komputerze dla części pisemnej egzaminu potwierdzającego kwalifikacje w zawodzie
lub
 - b. wpisać **datę rejestracji** (lub bieżącą datę) **OE w OKE** w przypadku przeprowadzania egzaminu z użyciem arkusza papierowego dla części pisemnej egzaminu potwierdzającego kwalifikacje w zawodzie
- y. W ramce **Uprawnienia**, w polu **Data do**
 - a. wpisać **datę końca** upoważnienia do przeprowadzenia egzaminu przy komputerze dla części pisemnej egzaminu potwierdzającego kwalifikacje w zawodzie
lub
wpisać **datę 2099-12-31** w przypadku przeprowadzania egzaminu z użyciem arkusza papierowego dla części pisemnej egzaminu potwierdzającego kwalifikacje w zawodzie

Uwaga: Dla **miejsca egzaminowania** przeznaczonego do przeprowadzania części pisemnej egzaminu potwierdzającego kwalifikacje w zawodzie, nie wybiera się i nie jest możliwe wybieranie numerów kwalifikacji.

- z. Wybierz przycisk **Zapisz**, aby zapisać zmiany

Miejsce egzaminowania dla części praktycznej egzaminu potwierdzającego kwalifikacje w zawodzie:

- aa. W ramce **Uprawnienia**, w sekcji **Uprawnienia podstawowe** zaznacz:

a. **Praktyczny**, jeżeli **miejsce egzaminowania** będzie posiadało przygotowane **stanowiska egzaminowania do części praktycznej**

- bb. W ramce **Uprawnienia**, w polu **Liczba stanowisk** wpisz liczbę odpowiadającą faktycznej liczbie posiadanych **stanowisk egzaminowania** dla tworzonego miejsca egzaminowania

- cc. W ramce **Uprawnienia**, w polu **Data od**

a. wpisać **datę złożenia wniosku** o upoważnienie do przeprowadzenia egzaminu dla części praktycznej egzaminu potwierdzającego kwalifikacje w zawodzie

lub

b. wpisać **datę rejestracji** (lub bieżącą datę) **OE** w **OKE** w przypadku przeprowadzania egzaminu z użyciem arkusza papierowego dla części pisemnej egzaminu potwierdzającego kwalifikacje w zawodzie

- dd. W ramce **Uprawnienia**, w polu **Data do**

a. wpisać **datę końca** upoważnienia do przeprowadzenia egzaminu typu „**wykonanie**” dla części praktycznej egzaminu potwierdzającego kwalifikacje w zawodzie

lub

wpisać **datę 2099-12-31** w przypadku przeprowadzania egzaminu typu „**dokumentacja**” dla części pisemnej egzaminu potwierdzającego kwalifikacje w zawodzie

- ee. W ramce **Uprawnienia**, zaznacz pole opcji **Wybrane**

- ff. W ramce **Uprawnienia**, z listy **Wybierz kwalifikacje**, wskaż kwalifikacje dla których są przygotowane **stanowiska egzaminowania**

gg. Wybierz przycisk **Zapisz**, aby zapisać zmiany

Utwórz tyle miejsc egzaminowania, w ilu rzeczywiście miejscach planujesz przeprowadzić egzamin dla części pisemnej i praktycznej egzaminu potwierdzającego kwalifikacje w zawodzie, np. tak jak na poniższym rysunku.

Uwaga: W polu **data uprawnień** nie powinny znajdować się pojedyncze daty, w których przeprowadzane są konkretne egzaminy, ale zakres dat (mogący obejmować okres kilku lat), w których takie egzaminy w danym miejscu egzaminowania można przeprowadzać. Daty te są ustalane przez OKE na podstawie wydanych upoważnień. Upoważnienia wydawane przez OKE na okres kilku lat.

DANE PODSTAWOWE OŚRODKA EGZAMINACYJNEGO UPRAWNIENIA I MIEJSCA EGZAMINOWANIA UPRAWNIENIA NA KWALIFIKACJE PRACOWNICY ZDAJĄCY

MIEJSCA EGZAMINOWANIA I UPRAWNIENIA OŚRODKA EGZAMINACYJNEGO

MIEJSCA EGZAMINOWANIA

NAZWA MIEJSCA EGZAMINOWANIA	ADRES	KWALIFIKACJE	DATA UPRAWNIEŃ	LICZBA STANOWISK	RODZAJ EGZAMINU	EGZ. ELEKTRONICZNY	ZATWIERDZONE			
sala L 7	38-200 Jasło, Szkolna 23	AU.59	2018-10-10 - 2020-09-15	14	Praktyczny	Nie	Tak			
sala L 3	38-200 Jasło, Szkolna 23	AU.59	2018-10-10 - 2020-09-15	14	Praktyczny	Nie	Tak			
sala L 22	38-200 Jasło, Szkolna 23	AU.59	2018-10-10 - 2020-09-15	14	Praktyczny	Nie	Tak			
sala L 7	38-200 Jasło, Szkolna 23		2018-10-10 - 2099-12-31	14	Pisemny	Nie	Nie dotyczy			
sala L 3	38-200 Jasło, Szkolna 23		2018-10-10 - 2099-12-31	14	Pisemny	Nie	Nie dotyczy			
sala L 22	38-200 Jasło, Szkolna 23		2018-10-10 - 2099-12-31	14	Pisemny	Nie	Nie dotyczy			

<< < 1 > >>

6 REKORDÓW Z 6

Dla dużych **ośrodków egzaminacyjnych** (np. mieszczących się w większych zespołach szkół, czy centrach kształcenia) lista **miejsc egzaminowania** może być bardzo rozbudowana i obejmować:

- wybrane **miejsca egzaminowania** jako te, w których może odbywać się tylko:
 - **część pisemna** (w formie tradycyjnej z użyciem **arkusza papierowego**) egzaminu potwierdzającego kwalifikacje w zawodzie
 - **część pisemna** (w formie elektronicznej z **użyciem komputera**) egzaminu potwierdzającego kwalifikacje w zawodzie
 - **część praktyczna** (typu dokumentacja dla wybranych kwalifikacji) egzaminu potwierdzającego kwalifikacje w zawodzie.
 - **część praktyczna** (typu wykonanie dla wybranych kwalifikacji) egzaminu potwierdzającego kwalifikacje w zawodzie.
 - **część praktyczna** (typu wykonanie i/lub dokumentacja dla wybranych kwalifikacji) egzaminu potwierdzającego kwalifikacje w zawodzie.

- wybrane **miejsca egzaminowania** jako te, w których może odbywać się zarówno część pisemna (**arkusz papierowy**) jak i:
 - część praktyczna (typu dokumentacja dla wybranych kwalifikacji) egzaminu potwierdzającego kwalifikacje w zawodzie.
 - część praktyczna (typu wykonanie dla wybranych kwalifikacji) egzaminu potwierdzającego kwalifikacje w zawodzie.
 - część praktyczna (typu wykonanie i/lub dokumentacja dla wybranych kwalifikacji) egzaminu potwierdzającego kwalifikacje w zawodzie.

- wybrane **miejsca egzaminowania** jako te, w których może odbywać się zarówno część pisemna (**arkusz elektroniczny**) jak i:
 - część praktyczna (typu dokumentacja dla wybranych kwalifikacji) egzaminu potwierdzającego kwalifikacje w zawodzie.
 - część praktyczna (typu wykonanie dla wybranych kwalifikacji) egzaminu potwierdzającego kwalifikacje w zawodzie.
 - część praktyczna (typu wykonanie i/lub dokumentacja dla wybranych kwalifikacji) egzaminu potwierdzającego kwalifikacje w zawodzie.

















Zaleca się jak bardzo dokładne opisywanie miejsc egzaminowania, co pozwoli szybko zaplanować egzaminy w ramach harmonogramu udostępnianego przez **OKE**

Uwaga: Tylko tam gdzie jest to możliwe należy do utworzonego **miejsca egzaminowania** dołączyć **zdjęcie, szkic** lub **plan** zawierający usytuowanie stanowisk egzaminacyjnych, a następnie przypisać im indywidualne numery.

Dodawanie zdjęcia, szkicu, planu **miejsca egzaminowania** zawierającego usytuowanie stanowisk egzaminacyjnych w celu przypisania im indywidualnych numerów.

hh. Wybierz symbol ilustracji znajdujący się przy miejscu egzaminowania, tak jak na poniższym rysunku

MIEJSCA EGZAMINOWANIA I UPRAWNIENIA OŚRODKA EGZAMINACYJNEGO

MIEJSCA EGZAMINOWANIA								
NAZWA	ADRES	KWALIFIKACJE	DATA UPRAWNIENI	LICZBA STANOWISK	RODZAJ EGZAMINU	EGZ. ELEKTRONICZNY	ZATWIERDZONE	Edycja
Sala 17	00-001 Warszawa, aleja Wesołej Brygady 10	MS.21	2018-03-07 - 2021-08-31	25	Praktyczny i Pisemny	Nie	Nie	   
Plac ćwiczebny Ochotniczej Straży Pożarnej w Pultusku	06-100 Pultusk, ul. Ogniowa 7	MS.20	2018-03-06 - 2021-08-31	6	Praktyczny	Nie	Nie	  
Mała sala gimnastyczna w Zespole Szkół Zawodowych Nr 28 w Sochaczewie	96-500 Sochaczew, ul. Naukowa 7	MS.21	2018-03-06 - 2021-08-31	14	Praktyczny	Nie	Nie	  
Sala gimnastyczna - Alfa	00-001 Warszawa, aleja Wesołej Brygady 10		2018-03-06 - 2099-12-31	60	Pisemny	Nie	Nie	  
Sala 23 (pracownia komputerowa)	00-001 Warszawa, aleja Wesołej Brygady 10		2018-03-06 - 2021-08-31	12	Pisemny	Tak	Nie	  

ii. W oknie **Edycja mapy miejsca egzaminowania** wybierz przycisk **Wybierz plik** tak jak na poniższym rysunku

EDYCJA MAPY MIEJSCA EGZAMINOWANIA

PODGLĄD MAPY



Identyfikator OE
142201-0141K

Nazwa
Zespół Szkół Ponadgimnazjalnych im. maj

Plik mapy

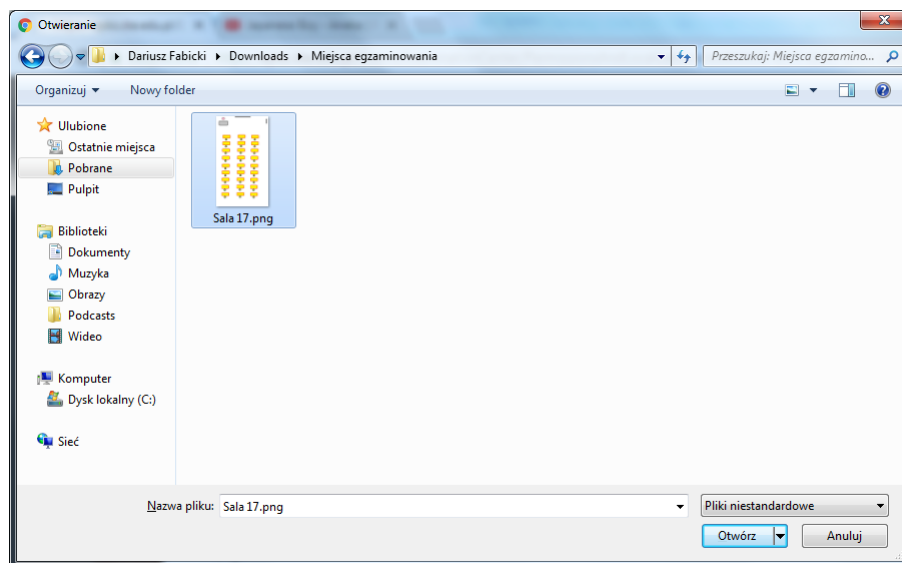
 **WYBIERZ PLIK**

Dostępne stanowiska
25

Zaplanowane stanowiska
0

DODAJ STANOWISKO NA MAPIE

jj. W oknie **Otwieranie** wskaż plik zdjęcia, szkicu, planu **miejsca egzaminowania** zawierającego usytuowanie stanowisk egzaminacyjnych, tak jak na poniższym rysunku



Numer instrukcji: 0014 (wersja: 4.0)

kk. Do okna **Edycja mapy miejsca egzaminowania** zostanie wczytany plik zdjęcia, szkicu, planu **miejsca egzaminowania** zawierającego usytuowanie stanowisk egzaminacyjnych, tak jak na poniższym rysunku. Uwaga: Jeżeli nie widać przycisków **Zamknij** i **Zapisz**, zmniejsz widok strony w przeglądarce internetowej (klawisz **CTRL** + **zакręć rolką myszy w kierunku do siebie**)

EDYCJA MAPY MIEJSCA EGZAMINOWANIA

PODGLĄD MAPY

Identyfikator OE
142201-0141K

Nazwa
Zespół Szkół Ponadgimnazjalnych im. maj

Plik mapy
Sala 17.png
WYBIERZ PLIK

Dostępne stanowiska
25

Zaplanowane stanowiska
0
DODAJ STANOWISKO NA MAPIE

ZAMKNIJ ZAPISZ

II. Wybierz przycisk **Dodaj stanowisko na mapie** tak jak na poniższym rysunku

EDYCJA MAPY MIEJSCA EGZAMINOWANIA

PODGLĄD MAPY

Identyfikator OE
142201-0141K

Nazwa
Zespół Szkół Ponadgimnazjalnych im. maj

Plik mapy
Sala 17.png
WYBIERZ PLIK

Dostępne stanowiska
25

Zaplanowane stanowiska
0

DODAJ STANOWISKO NA MAPIE

ZAMKNIJ ZAPISZ

mm. W oknie **Nazwa nowego stanowiska**, wpisz nazwę dla **stanowiska egzaminacyjnego** (domyślnie, Stanowisko nr), ale można także wpisać sam numer (np. 01). Następnie wybierz przycisk **Dodaj**

EDYCJA MAPY MIEJSCA EGZAMINOWANIA

PODGLĄD MAPY

Nazwa nowego stanowiska
Stanowisko 1
DODAJ ZAMKNIJ

Identyfikator OE
142201-0141K

Nazwa
Zespół Szkół Ponadgimnazjalnych im. maj

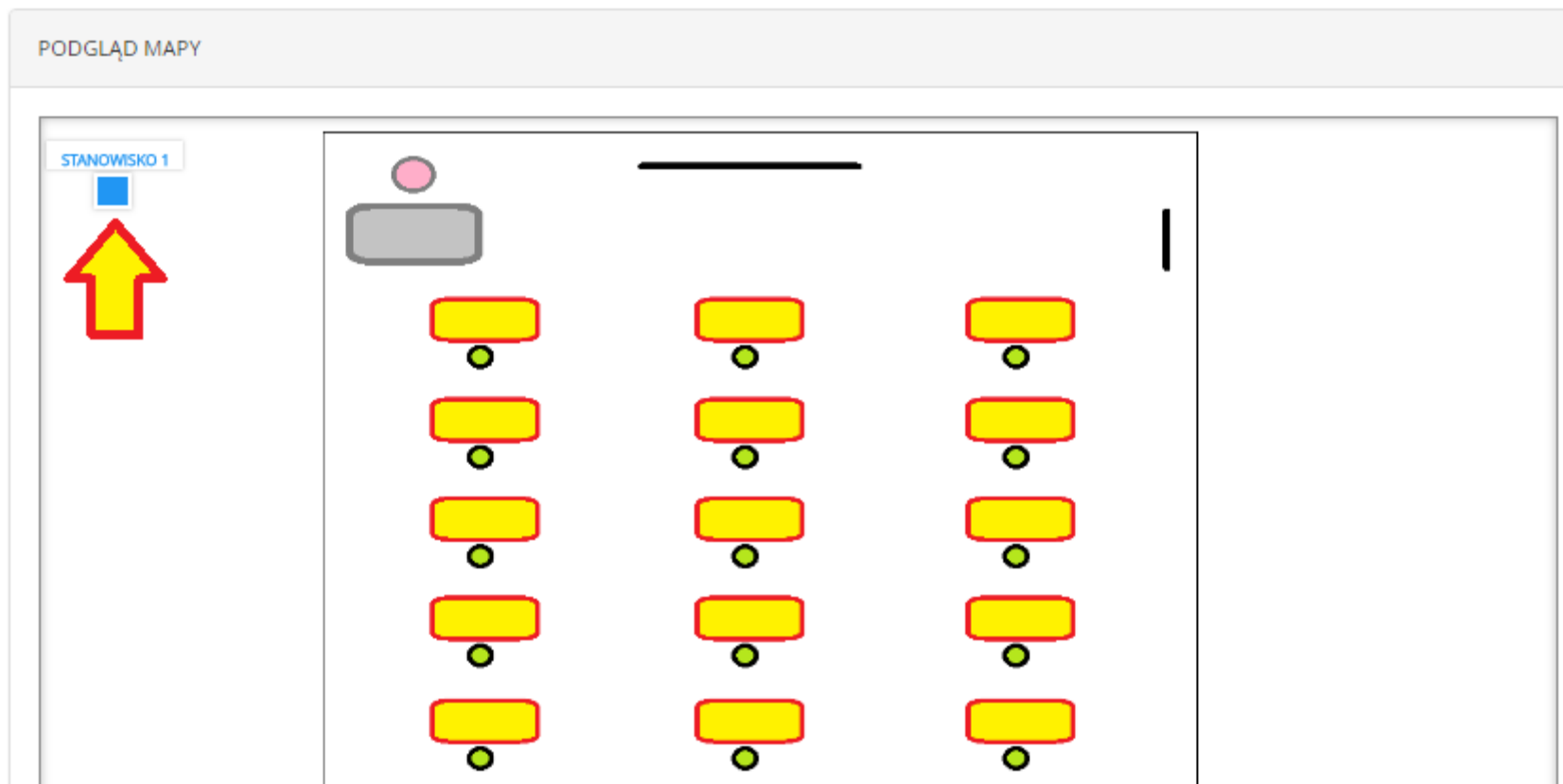
Plik mapy
Sala 17.png
WYBIERZ PLIK

Dostępne stanowiska
25

Zaplanowane stanowiska
0
DODAJ STANOWISKO NA MAPIE

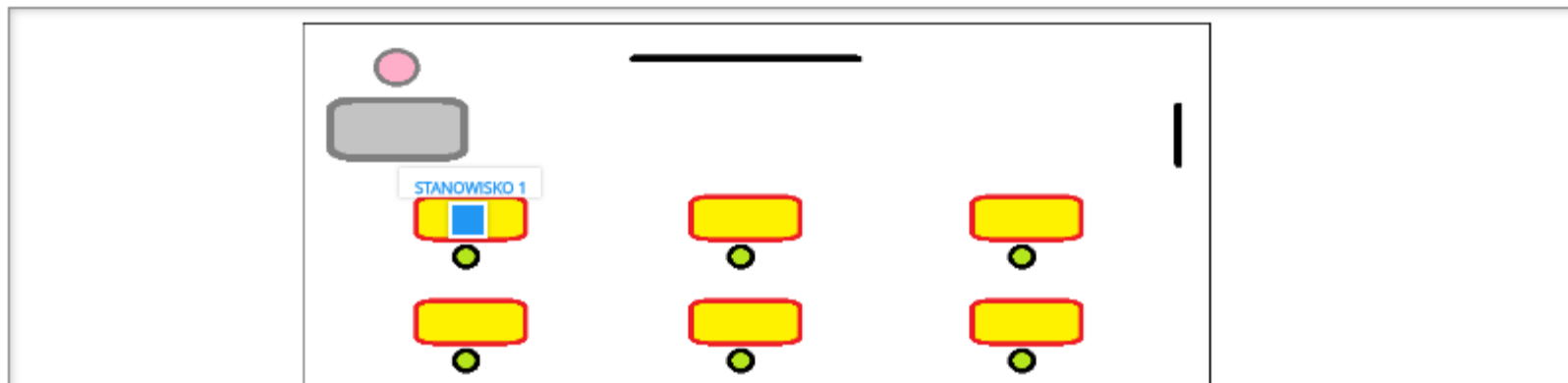
ZAMKNIJ ZAPISZ

nn. W lewym górnym rogu podglądu mapy pojawi się stanowisko, przeciągnij je do właściwego stanowiska



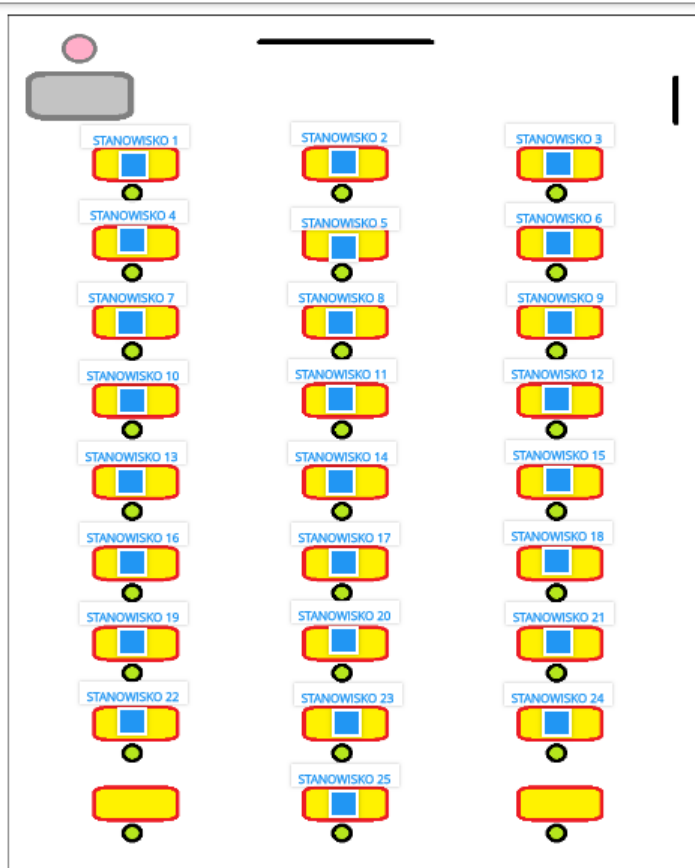
oo. Operację powtarzaj aż do momentu rozplanowania wszystkich stanowisk

PODGLĄD MAPY



pp. Operację powtarzaj aż do momentu rozplanowania wszystkich stanowisk

PODGLĄD MAPY



qq. W celu usunięcia **stanowiska** egzaminowania z mapy, przeciągnij je na sam dół mapy w miejsce przeznaczone na stanowiska do usunięcia
rr. Po zaplanowaniu wszystkich stanowisk, wybierz przycisk **Zapisz** jak na poniższym rysunku

EDYCJA MAPY MIEJSCA EGZAMINOWANIA

PODGLĄD MAPY

Identyfikator OE
142201-0141K

Nazwa
Zespół Szkół Ponadgimnazjalnych im. maj

Plik mapy
Sala 17.png
WYBIERZ PLIK

Dostępne stanowiska
25

Zaplanowane stanowiska
25

ZAMKNIJ ZAPISZ

ss. Po utworzeniu **miejsc egzaminowania**, czekają one na zatwierdzenie przez pracownika **OKE**, i mają status **NIE** w kolumnie **Zatwierdzone**

DANE PODSTAWOWE OŚRODKA EGZAMINACYJNEGO

UPRAWNIENIA I MIEJSCA EGZAMINOWANIA

PRACOWNICY

ZDAJĄCY

MIEJSCA EGZAMINOWANIA I UPRAWNIENIA OŚRODKA EGZAMINACYJNEGO

MIEJSCA EGZAMINOWANIA

NAZWA	ADRES	KWALIFIKACJE	DATA UPRAWNIENI	LICZBA STANOWISK	RODZAJ EGZAMINU	EGZ. ELEKTRONICZNY	ZATWIERDZONE			
Sala 17	00-001 Warszawa, aleja Wesołej Brygady 10	MS.21	2018-03-07 - 2021-08-31	25	Praktyczny i Pisemny	Nie	Nie			
Plac ćwiczebny Ochotniczej Straży Pożarnej w Pultusku	06-100 Pultusk, ul. Ogniowa 7	MS.20	2018-03-06 - 2021-08-31	6	Praktyczny	Nie	Nie			
Mala sala gimnastyczna w Zespole Szkół Zawodowych Nr 28 w Sochaczewie	96-500 Sochaczew, ul. Naukowa 7	MS.21	2018-03-06 - 2021-08-31	14	Praktyczny	Nie	Nie			
Sala gimnastyczna - Alfa	00-001 Warszawa, aleja Wesołej Brygady 10		2018-03-06 - 2099-12-31	60	Pisemny	Nie	Nie			
Sala 23 (pracownia komputerowa)	00-001 Warszawa, aleja Wesołej Brygady 10		2018-03-06 - 2021-08-31	12	Pisemny	Tak	Nie			

<< < 1 > >>



5 REKORDOW Z 5

tt. Należy poczekać aż **OKE** na podstawie dokumentów zatwierdzi utworzone miejsca egzaminowania. Po zatwierdzeniu miejsc egzaminowania zmienią one status na **TAK** w kolumnie **Zatwierdzone**, jak na poniższym rysunku.

DANE PODSTAWOWE OŚRODKA EGZAMINACYJNEGO | UPRAWNIENIA I MIEJSCA EGZAMINOWANIA | UPRAWNIENIA NA KWALIFIKACJE | PRACOWNICY | ZDAJĄCY

MIEJSCA EGZAMINOWANIA I UPRAWNIENIA OŚRODKA EGZAMINACYJNEGO

MIEJSCA EGZAMINOWANIA

NAZWA MIEJSCA EGZAMINOWANIA	ADRES	KWALIFIKACJE	DATA UPRAWNIEŃ	LICZBA STANOWISK	RODZAJ EGZAMINU	EGZ. ELEKTRONICZNY	ZATWIERDZONE			
sala L 7	38-200 Jasło, Szkolna 23	AU.59	2018-10-10 - 2020-09-15	14	Praktyczny	Nie	Tak			
sala L 3	38-200 Jasło, Szkolna 23	AU.59	2018-10-10 - 2020-09-15	14	Praktyczny	Nie	Tak			
sala L 22	38-200 Jasło, Szkolna 23	AU.59	2018-10-10 - 2020-09-15	14	Praktyczny	Nie	Tak			
sala L 7	38-200 Jasło, Szkolna 23		2018-10-10 - 2099-12-31	14	Pisemny	Nie	Nie dotyczy			
sala L 3	38-200 Jasło, Szkolna 23		2018-10-10 - 2099-12-31	14	Pisemny	Nie	Nie dotyczy			
sala L 22	38-200 Jasło, Szkolna 23		2018-10-10 - 2099-12-31	14	Pisemny	Nie	Nie dotyczy			

<< < 1 > >>

6 REKORDOW Z 6

Uwaga: Miejsca egzaminowania przeznaczone tylko dla:

- **część pisemna** (w formie tradycyjnej z użyciem **arkusza papierowego**, bez udziału egzaminatora) egzaminu potwierdzającego kwalifikacje w zawodzie

Zatwierdzone są automatycznie przez **SIOEPKZ** (mają status: **nie dotyczy**)

Uwaga: Miejsca egzaminowania przeznaczone dla:

- **część pisemna** (w formie elektronicznej z użyciem **komputera**, bez udziału egzaminatora) egzaminu potwierdzającego kwalifikacje w zawodzie

- **część praktyczna** (dokumentacja z użyciem **arkusza papierowego**, bez udziału egzaminatora) egzaminu potwierdzającego kwalifikacje w zawodzie

- **część praktyczna** (wykonanie, z udziałem egzaminatora) egzaminu potwierdzającego kwalifikacje w zawodzie

Zatwierdzone są przez pracownika **OKE**, na podstawie dokumentacji **OE** przesłanej do **OKE**

Uwaga: Do instrukcji dołączono 13 przykładowych planów **miejsc egzaminowania** do swobodnego modyfikowania i wykorzystania przez **OE**.

Uwaga: Planem **miejsca egzaminowania** może być także zdjęcie pomieszczenia lub otwartej przestrzeni, wykonane z perspektywy obejmujące stanowiska egzaminowania.

Uwaga: Tylko zatwierdzone w SIOEPKZ **miejsca egzaminowania** będą dostępne podczas planowania egzaminów na podstawie harmonogramów udostępnianych przez **OKE**.

W przypadku problemów prosimy o kontakt z infolinią pomocy SIOEPKZ,

telefon: **+48 22 448 66 60**

godziny pracy:

dni robocze od **7:30** do **17:30**

dni określone w komunikacie dyrektora CKE: tryb pracy **24h**